

股票代碼：2408

南亞科技股份有限公司及子公司
合併財務報告暨會計師查核報告
民國一一〇年度及一〇九年度

公 司 地 址：新北市泰山區大科里南林路98號
電 話：(02)2904-5858

目 錄

| 項 目 | 頁 次 |
|--------------------------|-------|
| 一、封 面 | 1 |
| 二、目 錄 | 2 |
| 三、聲 明 書 | 3 |
| 四、會計師查核報告書 | 4 |
| 五、合併資產負債表 | 5 |
| 六、合併綜合損益表 | 6 |
| 七、合併權益變動表 | 7 |
| 八、合併現金流量表 | 8 |
| 九、合併財務報告附註 | |
| (一)公司沿革 | 9 |
| (二)通過財務報告之日期及程序 | 9 |
| (三)新發布及修訂準則及解釋之適用 | 9~10 |
| (四)重大會計政策之彙總說明 | 11~22 |
| (五)重大會計判斷、估計及假設不確定性之主要來源 | 22 |
| (六)重要會計項目之說明 | 23~48 |
| (七)關係人交易 | 48~50 |
| (八)質押之資產 | 50 |
| (九)重大或有負債及未認列之合約承諾 | 51 |
| (十)重大之災害損失 | 51 |
| (十一)重大之期後事項 | 51 |
| (十二)其 他 | 52 |
| (十三)附註揭露事項 | |
| 1.重大交易事項相關資訊 | 52~54 |
| 2.轉投資事業相關資訊 | 54 |
| 3.大陸投資資訊 | 54~55 |
| 4.主要股東資訊 | 55 |
| (十四)部門資訊 | 55~57 |

聲 明 書

本公司民國一一〇年度(自民國一一〇年一月一日至民國一一〇年十二月三十一日止)依「關係企業合併營業報告書關係企業合併財務報表及關係報告書編製準則」應納入編製關係企業合併財務報表之公司與依金融監督管理委員會認可之國際財務報導準則第十號應納入編製母子公司合併財務報告之公司均相同，且關係企業合併財務報表所應揭露相關資訊於前揭母子公司合併財務報告中均已揭露，爰不再另行編製關係企業合併財務報表。

特此聲明



公司名稱：南亞科技股份有限公司



董 事 長：吳嘉昭

日 期：民國一一一年二月二十四日



安侯建業聯合會計師事務所
KPMG

台北市110615信義路5段7號68樓(台北101大樓)
68F., TAIPEI 101 TOWER, No. 7, Sec. 5,
Xinyi Road, Taipei City 110615, Taiwan (R.O.C.)

| | |
|--------|-------------------|
| 電話 Tel | + 886 2 8101 6666 |
| 傳真 Fax | + 886 2 8101 6667 |
| 網址 Web | home.kpmg/tw |

會計師查核報告

南亞科技股份有限公司董事會 公鑒：

查核意見

南亞科技股份有限公司及其子公司(南亞科技集團)民國一一〇年及一〇九年十二月三十一日之合併資產負債表，暨民國一一〇年及一〇九年一月一日至十二月三十一日之合併綜合損益表、合併權益變動表及合併現金流量表，以及合併財務報告附註(包括重大會計政策彙總)，業經本會計師查核竣事。

依本會計師之意見，上開合併財務報告在所有重大方面係依照證券發行人財務報告編製準則暨經金融監督管理委員會認可並發布生效之國際財務報導準則、國際會計準則、解釋及解釋公告編製，足以允當表達南亞科技集團民國一一〇年及一〇九年十二月三十一日之合併財務狀況，暨民國一一〇年及一〇九年一月一日至十二月三十一日之合併財務績效及合併現金流量。

查核意見之基礎

本會計師係依照會計師查核簽證財務報表規則及一般公認審計準則執行查核工作。本會計師於該等準則下之責任將於會計師查核合併財務報告之責任段進一步說明。本會計師所隸屬事務所受獨立性規範之人員已依會計師職業道德規範，與南亞科技集團保持超然獨立，並履行該規範之其他責任。本會計師相信已取得足夠及適切之查核證據，以作為表示查核意見之基礎。

關鍵查核事項

關鍵查核事項係指依本會計師之專業判斷，對南亞科技集團民國一一〇年度合併財務報告之查核最為重要之事項。該等事項已於查核合併財務報告整體及形成查核意見之過程中予以因應，本會計師並不對該等事項單獨表示意見。本會計師判斷應溝通在查核報告上之關鍵查核事項如下：

存貨之評價

有關存貨評價之會計政策、會計估計及假設不確定性及相關揭露資訊，請分別詳合併財務報告附註四(八)、五及六(四)。

南亞科技集團係每季依據成本與淨變現價值孰低提列存貨跌價損失，由於存貨淨變現價值易受國際DRAM報價影響，因此，存貨之評價為本會計師執行南亞科技集團合併財務報告查核重要的評估事項之一。

本會計師對上述關鍵查核事項之主要查核程序包括瞭解管理階層所採用淨變現價值基礎，並執行抽樣程序以評估存貨淨變現價值之合理性。

其他事項

南亞科技股份有限公司已編製民國一一〇年度及一〇九年度之個體財務報告，並經本會計師出具無保留意見之查核報告在案，備供參考。

管理階層與治理單位對合併財務報告之責任

管理階層之責任係依照證券發行人財務報告編製準則暨經金融監督管理委員會認可並發布生效之國際財務報導準則、國際會計準則、解釋及解釋公告編製允當表達之合併財務報告，且維持與合併財務報表編製有關之必要內部控制，以確保合併財務報告未存有導因於舞弊或錯誤之重大不實表達。

於編製合併財務報告時，管理階層之責任包括評估南亞科技集團繼續經營之能力、相關事項之揭露，以及繼續經營會計基礎之採用，除非管理階層意圖清算南亞科技集團或停止營業，或除清算或停業外別無實際可行之其他方案。

南亞科技集團之治理單位(含審計委員會)負有監督財務報導流程之責任。

會計師查核合併財務報告之責任

本會計師查核合併財務報告之目的，係對合併財務報告整體是否存有導因於舞弊或錯誤之重大不實表達取得合理確信，並出具查核報告。合理確信係高度確信，惟依照一般公認審計準則執行之查核工作無法保證必能偵出合併財務報告存有之重大不實表達。不實表達可能導因於舞弊或錯誤。如不實表達之個別金額或彙總數可合理預期將影響合併財務報告使用者所作之經濟決策，則被認為具有重大性。

本會計師依照一般公認審計準則查核時，運用專業判斷並保持專業上之懷疑。本會計師亦執行下列工作：

- 1.辨認並評估合併財務報告導因於舞弊或錯誤之重大不實表達風險；對所評估之風險設計及執行適當之因應對策；並取得足夠及適切之查核證據以作為查核意見之基礎。因舞弊可能涉及共謀、偽造、故意遺漏、不實聲明或踰越內部控制，故未偵出導因於舞弊之重大不實表達之風險高於導因於錯誤者。
- 2.對與查核攸關之內部控制取得必要之瞭解，以設計當時情況下適當之查核程序，惟其目的非對南亞科技集團內部控制之有效性表示意見。
- 3.評估管理階層所採用會計政策之適當性，及其所作會計估計與相關揭露之合理性。
- 4.依據所取得之查核證據，對管理階層採用繼續經營會計基礎之適當性，以及使南亞科技集團繼續經營之能力可能產生重大疑慮之事件或情況是否存在重大不確定性，作出結論。本會計師若認為該等事件或情況存在重大不確定性，則須於查核報告中提醒合併財務報告使用者注意合併財務報告之相關揭露，或於該等揭露係屬不適當時修正查核意見。本會計師之結論係以截至查核報告日所取得之查核證據為基礎。惟未來事件或情況可能導致南亞科技集團不再具有繼續經營之能力。
- 5.評估合併財務報告(包括相關附註)之整體表達、結構及內容，以及合併財務報告是否允當表達相關交易及事件。
- 6.對於集團內組成個體之財務資訊取得足夠及適切之查核證據，以對合併財務報告表示意見。本會計師負責集團查核案件之指導、監督及執行，並負責形成集團查核意見。

本會計師與治理單位溝通之事項，包括所規劃之查核範圍及時間，以及重大查核發現(包括於查核過程中所辨認之內部控制顯著缺失)。

本會計師亦向治理單位提供本會計師所隸屬事務所受獨立性規範之人員已遵循會計師職業道德規範中有關獨立性之聲明，並與治理單位溝通所有可能被認為會影響會計師獨立性之關係及其他事項(包括相關防護措施)。

本會計師從與治理單位溝通之事項中，決定對南亞科技集團民國一一〇年度合併財務報告查核之關鍵查核事項。本會計師於查核報告中敘明該等事項，除非法令不允許公開揭露特定事項，或在極罕見情況下，本會計師決定不於查核報告中溝通特定事項，因可合理預期此溝通所產生之負面影響大於所增進之公眾利益。

安侯建業聯合會計師事務所

會計師：

寇惠桓



郭次頤



證券主管機關：台財證六字第0930106739號

核准簽證文號：金管證審字第1040003949號

民國一一一年二月二十四日

南亞科技股份有限公司及子公司

合併資產負債表

民國一〇九年及一〇九年十二月三十一日

單位：新台幣千元

| 資 產 | | 110.12.31 | | 109.12.31 | | 負債及權益 | | 110.12.31 | | 109.12.31 | | | |
|---------|--------------------------|-----------|-------------|-----------|------------|-------|--------------|----------------------|----|------------|----|------------|----|
| | | 金 額 | % | 金 額 | % | | | 金 額 | % | 金 額 | % | | |
| 流動資產： | | | | | | | | | | | | | |
| 1100 | 現金及約當現金(附註六(一)) | \$ | 80,699,971 | 42 | 51,725,906 | 31 | 2170 | 應付帳款 | \$ | 2,730,151 | 2 | 2,027,096 | 1 |
| 1170 | 應收帳款(附註六(二)(十六)) | | 11,568,536 | 6 | 7,867,928 | 4 | 2180 | 應付帳款－關係人(附註七) | | 119,514 | - | 84,678 | - |
| 1180 | 應收帳款－關係人(附註六(二)(十六)及七) | | - | - | 8,237 | - | 2200 | 其他應付款 | | 6,648,006 | 4 | 4,211,470 | 2 |
| 1200 | 其他應收款(附註六(三)) | | 989,699 | 1 | 1,496,119 | 1 | 2220 | 其他應付款項－關係人(附註七) | | 1,237,215 | 1 | 1,069,910 | 1 |
| 1310 | 存貨(附註六(四)) | | 11,611,235 | 7 | 14,126,982 | 9 | 2230 | 本期所得稅負債 | | 4,722,861 | 2 | 1,131,327 | 1 |
| 1410 | 預付款項(附註六(五)) | | 835,419 | - | 559,481 | - | 2280 | 租賃負債－流動(附註六(十)及七) | | 214,928 | - | 178,432 | - |
| 1470 | 其他流動資產(附註六(五)) | | 754,838 | - | 959,948 | 1 | 2399 | 其他流動負債 | | 18,887 | - | 75,759 | - |
| 流動資產合計 | | | 106,459,698 | 56 | 76,744,601 | 46 | 流動負債合計 | | | 15,691,562 | 9 | 8,778,672 | 5 |
| 非流動資產： | | | | | | | | | | | | | |
| 1517 | 透過其他綜合損益按公允價值衡量之金融資產－非流動 | | 11,071 | - | - | - | 2570 | 遞延所得稅負債(附註六(十二)) | | 28,549 | - | 4,042 | - |
| 1550 | 採用權益法之投資(附註六(六)) | | 5,339,031 | 2 | 5,160,505 | 3 | 2580 | 租賃負債－非流動(附註六(十)及七) | | 1,509,673 | 1 | 1,617,652 | 1 |
| 1600 | 不動產、廠房及設備(附註六(七)(廿二)及七) | | 76,206,692 | 40 | 79,728,620 | 49 | 2640 | 淨確定福利負債－非流動(附註六(十一)) | | 641,238 | - | 566,283 | - |
| 1755 | 使用權資產(附註六(八)及七) | | 1,707,092 | 1 | 1,790,192 | 1 | 2670 | 其他非流動負債 | | 571,773 | - | 853,304 | 1 |
| 1780 | 無形資產 | | 1,013,517 | 1 | 1,258,380 | 1 | 非流動負債合計 | | | 2,751,233 | 1 | 3,041,281 | 2 |
| 1840 | 遞延所得稅資產(附註六(十二)) | | 296,088 | - | 353,567 | - | 負債總計 | | | 18,442,795 | 10 | 11,819,953 | 7 |
| 194D | 長期應收融資租賃款淨額(附註六(九)) | | 254,305 | - | 483,436 | - | 權益(附註六(十三))： | | | | | | |
| 1990 | 其他非流動資產(附註八) | | 133,369 | - | 112,679 | - | 3110 | 普通股股本 | | 30,968,749 | 16 | 30,935,939 | 19 |
| 非流動資產合計 | | | 84,961,165 | 44 | 88,887,379 | 54 | 3140 | 預收股本 | | 4,508 | - | 36,264 | - |
| | | | | | | | | | | | | | |
| | | | | | | | | | | | | | |
| | | | | | | | | | | | | | |
| | | | | | | | | | | | | | |
| | | | | | | | | | | | | | |
| | | | | | | | | | | | | | |
| | | | | | | | | | | | | | |
| | | | | | | | | | | | | | |
| | | | | | | | | | | | | | |
| | | | | | | | | | | | | | |
| | | | | | | | | | | | | | |
| | | | | | | | | | | | | | |
| | | | | | | | | | | | | | |
| | | | | | | | | | | | | | |
| | | | | | | | | | | | | | |
| | | | | | | | | | | | | | |
| | | | | | | | | | | | | | |
| | | | | | | | | | | | | | |
| | | | | | | | | | | | | | |
| | | | | | | | | | | | | | |
| | | | | | | | | | | | | | |
| | | | | | | | | | | | | | |
| | | | | | | | | | | | | | |
| | | | | | | | | | | | | | |
| | | | | | | | | | | | | | |
| | | | | | | | | | | | | | |
| | | | | | | | | | | | | | |
| | | | | | | | | | | | | | |
| | | | | | | | | | | | | | |
| | | | | | | | | | | | | | |
| | | | | | | | | | | | | | |
| | | | | | | | | | | | | | |
| | | | | | | | | | | | | | |
| | | | | | | | | | | | | | |
| | | | | | | | | | | | | | |
| | | | | | | | | | | | | | |
| | | | | | | | | | | | | | |
| | | | | | | | | | | | | | |
| | | | | | | | | | | | | | |
| | | | | | | | | | | | | | |
| | | | | | | | | | | | | | |
| | | | | | | | | | | | | | |
| | | | | | | | | | | | | | |
| | | | | | | | | | | | | | |
| | | | | | | | | | | | | | |
| | | | | | | | | | | | | | |
| | | | | | | | | | | | | | |
| | | | | | | | | | | | | | |
| | | | | | | | | | | | | | |
| | | | | | | | | | | | | | |
| | | | | | | | | | | | | | |
| | | | | | | | | | | | | | |
| | | | | | | | | | | | | | |
| | | | | | | | | | | | | | |
| | | | | | | | | | | | | | |
| | | | | | | | | | | | | | |
| | | | | | | | | | | | | | |
| | | | | | | | | | | | | | |
| | | | | | | | | | | | | | |
| | | | | | | | | | | | | | |
| | | | | | | | | | | | | | |
| | | | | | | | | | | | | | |
| | | | | | | | | | | | | | |
| | | | | | | | | | | | | | |
| | | | | | | | | | | | | | |
| | | | | | | | | | | | | | |
| | | | | | | | | | | | | | |
| | | | | | | | | | | | | | |
| | | | | | | | | | | | | | |
| | | | | | | | | | | | | | |
| | | | | | | | | | | | | | |
| | | | | | | | | | | | | | |
| | | | | | | | | | | | | | |
| | | | | | | | | | | | | | |
| | | | | | | | | | | | | | |
| | | | | | | | | | | | | | |
| | | | | | | | | | | | | | |
| | | | | | | | | | | | | | |
| | | | | | | | | | | | | | |
| | | | | | | | | | | | | | |
| | | | | | | | | | | | | | |
| | | | | | | | | | | | | | |
| | | | | | | | | | | | | | |
| | | | | | | | | | | | | | |
| | | | | | | | | | | | | | |
| | | | | | | | | | | | | | |
| | | | | | | | | | | | | | |
| | | | | | | | | | | | | | |
| | | | | | | | | | | | | | |
| | | | | | | | | | | | | | |
| | | | | | | | | | | | | | |
| | | | | | | | | | | | | | |
| | | | | | | | | | | | | | |
| | | | | | | | | | | | | | |
| | | | | | | | | | | | | | |
| | | | | | | | | | | | | | |
| | | | | | | | | | | | | | |
| | | | | | | | | | | | | | |
| | | | | | | | | | | | | | |
| | | | | | | | | | | | | | |
| | | | | | | | | | | | | | |
| | | | | | | | | | | | | | |
| | | | | | | | | | | | | | |
| | | | | | | | | | | | | | |
| | | | | | | | | | | | | | |
| | | | | | | | | | | | | | |
| | | | | | | | | | | | | | |
| | | | | | | | | | | | | | |
| | | | | | | | | | | | | | |
| | | | | | | | | | | | | | |
| | | | | | | | | | | | | | |
| | | | | | | | | | | | | | |
| | | | | | | | | | | | | | |
| | | | | | | | | | | | | | |
| | | | | | | | | | | | | | |
| | | | | | | | | | | | | | |
| | | | | | | | | | | | | | |
| | | | | | | | | | | | | | |
| | | | | | | | | | | | | | |
| | | | | | | | | | | | | | |
| | | | | | | | | | | | | | |
| | | | | | | | | | | | | | |
| | | | | | | | | | | | | | |
| | | | | | | | | | | | | | |
| | | | | | | | | | | | | | |
| | | | | | | | | | | | | | |
| | | | | | | | | | | | | | |
| | | | | | | | | | | | | | |
| | | | | | | | | | | | | | |
| | | | | | | | | | | | | | |
| | | | | | | | | | | | | | |
| | | | | | | | | | | | | | |
| | | | | | | | | | | | | | |
| | | | | | | | | | | | | | |
| | | | | | | | | | | | | | |
| | | | | | | | | | | | | | |
| | | | | | | | | | | | | | |
| | | | | | | | | | | | | | |
| | | | | | | | | | | | | | |
| | | | | | | | | | | | | | |
| | | | | | | | | | | | | | |
| | | | | | | | | | | | | | |
| | | | | | | | | | | | | | |
| | | | | | | | | | | | | | |
| | | | | | | | | | | | | | |
| | | | | | | | | | | | | | |
| | | | | | | | | | | | | | |
| | | | | | | | | | | | | | |
| | | | | | | | | | | | | | |
| | | | | | | | | | | | | | |
| | | | | | | | | | | | | | |
| | | | | | | | | | | | | | |
| | | | | | | | | | | | | | |
| | | | | | | | | | | | | | |
| | | | | | | | | | | | | | |
| | | | | | | | | | | | | | |
| | | | | | | | | | | | | | |
| | | | | | | | | | | | | | |
| | | | | | | | | | | | | | |
| | | | | | | | | | | | | | |
| | | | | | | | | | | | | | |
| | | | | | | | | | | | | | |
| | | | | | | | | | | | | | |
| | | | | | | | | | | | | | |
| | | | | | | | | | | | | | |
| | | | | | | | | | | | | | |
| | | | | | | | | | | | | | |
| | | | | | | | | | | | | | |
| | | | | | | | | | | | | | |
| | | | | | | | | | | | | | |
| | | | | | | | | | | | | | |
| | | | | | | | | | | | | | |
| | | | | | | | | | | | | | |
| | | | | | | | | | | | | | |
| | | | | | | | | | | | | | |
| | | | | | | | | | | | | | |
| | | | | | | | | | | | | | |
| | | | | | | | | | | | | | |
| | | | | | | | | | | | | | |
| | | | | | | | | | | | | | |
| | | | | | | | | | | | | | |
| | | | | | | | | | | | | | |
| | | | | | | | | | | | | | |
| | | | | | | | | | | | | | |
| | | | | | | | | | | | | | |
| | | | | | | | | | | | | | |
| | | | | | | | | | | | | | |
| | | | | | | | | | | | | | |
| | | | | | | | | | | | | | |
| | | | | | | | | | | | | | |
| | | | | | | | | | | | | | |
| | | | | | | | | | | | | | |
| | | | | | | | | | | | | | |
| | | | | | | | | | | | | | |
| | | | | | | | | | | | | | |
| | | | | | | | | | | | | | |
| | | | | | | | | | | | | | |
| | | | | | | | | | | | | | |
| | | | | | | | | | | | | | |
| | | | | | | | | | | | | | |
| | | | | | | | | | | | | | |
| | | | | | | | | | | | | | |
| | | | | | | | | | | | | | |
| | | | | | | | | | | | | | |
| | | | | | | | | | | | | | |
| | | | | | | | | | | | | | |
| | | | | | | | | | | | | | |
| | | | | | | | | | | | | | |
| | | | | | | | | | | | | | |
| | | | | | | | | | | | | | |
| | | | | | | | | | | | | | |
| | | | | | | | | | | | | | |
| | | | | | | | | | | | | | |
| | | | | | | | | | | | | | |
| | | | | | | | | | | | | | |
| | | | | | | | | | | | | | |
| | | | | | | | | | | | | | |
| | | | | | | | | | | | | | |
| | | | | | | | | | | | | | |
| | | | | | | | | | | | | | |
| | | | | | | | | | | | | | |
| | | | | | | | | | | | | | |
| | | | | | | | | | | | | | |
| | | | | | | | | | | | | | |
| | | | | | | | | | | | | | |
| | | | | | | | | | | | | | |
| | | | | | | | | | | | | | |
| | | | | | | | | | | | | | |
| | | | | | | | | | | | | | |
| | | | | | | | | | | | | | |
| | | | | | | | | | | | | | |
| | | | | | | | | | | | | | |
| | | | | | | | | | | | | | |
| | | | | | | | | | | | | | |
| | | | | | | | | | | | | | |
| | | | | | | | | | | | | | |
| | | | | | | | | | | | | | |
| | | | | | | | | | | | | | |
| | | | | | | | | | | | | | |
| | | | | | | | | | | | | | |
| | | | | | | | | | | | | | |
| | | | | | | | | | | | | | |
| | | | | | | | | | | | | | |
| | | | | | | | | | | | | | |
| | | | | | | | | | | | | | |
| | | | | | | | | | | | | | |
| | | | | | | | | | | | | | |
| | | | | | | | | | | | | | |
| | | | | | | | | | | | | | |
| | | | | | | | | | | | | | |
| | | | | | | | | | | | | | |
| | | | | | | | | | | | | | |
| | | | | | | | | | | | | | |
| | | | | | | | | | | | | | |
| | | | | | | | | | | | | | |
| | | | | | | | | | | | | | |
| | | | | | | | | | | | | | |
| | | | | | | | | | | | | | |
| | | | | | | | | | | | | | |
| | | | | | | | | | | | | | |
| | | | | | | | | | | | | | |
| | | | | | | | | | | | | | |
| | | | | | | | | | | | | | |
| | | | | | | | | | | | | | |
| | | | | | | | | | | | | | |
| | | | | | | | | | | | | | |
| | | | | | | | | | | | | | |
| | | | | | | | | | | | | | |
| | | | | | | | | | | | | | |
| | | | | | | | | | | | | | |
| | | | | | | | | | | | | | |
| | | | | | | | | | | | | | |
| | | | | | | | | | | | | | |
| | | | | | | | | | | | | | |
| | | | | | | | | | | | | | |

董事長：吳嘉昭

經理人：李培瑛

(請詳閱後附合併財務報告附註)

會計主管：郭鴻淇

南亞科技股份有限公司及子公司

合併綜合損益表

民國一一〇年及一〇九年一月一日至十二月三十一日

單位：新台幣千元

| | 110年度 | | 109年度 | |
|--|---------------|------|--------------|------|
| | 金額 | % | 金額 | % |
| 4000 營業收入(附註六(十六)及七) | \$ 85,604,158 | 100 | 61,005,514 | 100 |
| 5000 營業成本(附註六(四)(七)(八)(十)(十一)(十四)(十七)及七) | (48,560,210) | (57) | (45,313,936) | (74) |
| 營業毛利 | 37,043,948 | 43 | 15,691,578 | 26 |
| 營業費用(附註六(七)(八)(十)(十一)(十四)(十七)及七)： | | | | |
| 6100 推銷費用 | (827,171) | (1) | (791,263) | (2) |
| 6200 管理費用 | (1,530,674) | (2) | (1,327,969) | (2) |
| 6300 研究發展費用 | (7,499,780) | (8) | (5,137,872) | (8) |
| 營業費用合計 | (9,857,625) | (11) | (7,257,104) | (12) |
| 營業淨利 | 27,186,323 | 32 | 8,434,474 | 14 |
| 營業外收入及支出(附註六(六)(七)(九)(十)(十八)及七)： | | | | |
| 7100 利息收入 | 273,852 | - | 681,235 | 1 |
| 7020 其他利益及損失 | (190,055) | - | (578,270) | (1) |
| 7050 財務成本 | (23,667) | - | (13,117) | - |
| 7060 採用權益法認列之關聯企業損益之份額 | 520,977 | - | 466,895 | 1 |
| 營業外收入及支出合計 | 581,107 | - | 556,743 | 1 |
| 7900 稅前淨利 | 27,767,430 | 32 | 8,991,217 | 15 |
| 7950 所得稅費用(附註六(十二)) | (4,918,415) | (6) | (1,305,176) | (2) |
| 本期淨利 | 22,849,015 | 26 | 7,686,041 | 13 |
| 8300 其他綜合損益(附註六(十一)(十二)(十三))： | | | | |
| 8310 不重分類至損益之項目 | | | | |
| 8311 確定福利計畫之再衡量數 | (92,311) | - | 3,767 | - |
| 8316 透過其他綜合損益按公允價值衡量之權益工具投資未實現評價損益 | (929) | - | - | - |
| 8320 採用權益法認列之關聯企業之其他綜合損益之份額—不重分類至損益之項目 | (16,991) | - | (14,316) | - |
| 8349 減：與不重分類之項目相關之所得稅 | (18,648) | - | 754 | - |
| 不重分類至損益之項目合計 | (91,583) | - | (11,303) | - |
| 8360 後續可能重分類至損益之項目 | | | | |
| 8361 國外營運機構財務報表換算之兌換差額 | (1,092,193) | (1) | (1,955,693) | (4) |
| 8399 減：與可能重分類之項目相關之所得稅 | - | - | - | - |
| 後續可能重分類至損益之項目合計 | (1,092,193) | (1) | (1,955,693) | (4) |
| 8300 本期其他綜合損益 | (1,183,776) | (1) | (1,966,996) | (4) |
| 8500 本期綜合損益總額 | \$ 21,665,239 | 25 | \$ 5,719,045 | 9 |
| 每股盈餘(元)(附註六(十五)) | | | | |
| 9750 基本每股盈餘 | \$ 7.40 | | \$ 2.51 | |
| 9850 稀釋每股盈餘 | \$ 7.35 | | \$ 2.49 | |

董事長：吳嘉昭



(請詳閱後附合併財務報告附註)
經理人：李培瑛

~6~



會計主管：郭鴻淇



南亞科技股份有限公司及子公司

合併權益變動表

民國一〇九年及一〇九年一月一日至十二月三十一日

單位：新台幣千元

| | 普通股 股本 | 預收股本 | 資本公積 | 法定盈 餘公積 | 特別盈 餘公積 | 未分配 盈餘 | 國外營運機 構財務報表 換算之兌換 差額 | 其他權益項目 透過其他綜合 損益按公允價值 衡量之金融資產 未實現損益 | 合 計 | 庫藏股票 | 權益總額 |
|------------------|---------------|----------|------------|------------|------------|-------------|-------------------------------|---|-------------|-------------|-------------|
| 民國一〇九年一月一日餘額 | \$ 30,733,649 | 3,475 | 32,005,339 | 13,128,412 | 273,834 | 78,054,876 | (938,039) | (103,061) | (1,041,100) | (1,146,932) | 152,011,553 |
| 本期淨利 | - | - | - | - | - | 7,686,041 | - | - | - | - | 7,686,041 |
| 本期其他綜合損益 | - | - | - | - | - | 3,411 | (1,955,693) | (14,714) | (1,970,407) | - | (1,966,996) |
| 本期綜合損益總額 | - | - | - | - | - | 7,689,452 | (1,955,693) | (14,714) | (1,970,407) | - | 5,719,045 |
| 盈餘指撥及分配： | | | | | | | | | | | |
| 提列法定盈餘公積 | - | - | - | 982,459 | - | (982,459) | - | - | - | - | - |
| 提列特別盈餘公積 | - | - | - | - | 767,266 | (767,266) | - | - | - | - | - |
| 普通股現金股利 | - | - | - | - | - | (4,600,000) | - | - | - | - | (4,600,000) |
| 其他資本公積變動： | | | | | | | | | | | |
| 採用權益法認列之關聯企業之變動數 | - | - | 14 | - | - | - | - | - | - | - | 14 |
| 認列員工認股權酬勞成本 | - | - | 58,420 | - | - | - | - | - | - | - | 58,420 |
| 逾期時效未領取之股利 | - | - | 79 | - | - | - | - | - | - | - | 79 |
| 員工執行認股權 | 202,290 | 32,789 | 387,837 | - | - | - | - | - | - | - | 622,916 |
| 民國一〇九年十二月三十一日餘額 | 30,935,939 | 36,264 | 32,451,689 | 14,110,871 | 1,041,100 | 79,394,603 | (2,893,732) | (117,775) | (3,011,507) | (1,146,932) | 153,812,027 |
| 本期淨利 | - | - | - | - | - | 22,849,015 | - | - | - | - | 22,849,015 |
| 本期其他綜合損益 | - | - | - | - | - | (78,341) | (1,092,193) | (13,242) | (1,105,435) | - | (1,183,776) |
| 本期綜合損益總額 | - | - | - | - | - | 22,770,674 | (1,092,193) | (13,242) | (1,105,435) | - | 21,665,239 |
| 盈餘指撥及分配： | | | | | | | | | | | |
| 提列法定盈餘公積 | - | - | - | 768,945 | - | (768,945) | - | - | - | - | - |
| 提列特別盈餘公積 | - | - | - | - | 1,970,407 | (1,970,407) | - | - | - | - | - |
| 普通股現金股利 | - | - | - | - | - | (4,000,000) | - | - | - | - | (4,000,000) |
| 其他資本公積變動： | | | | | | | | | | | |
| 採用權益法認列之關聯企業之變動數 | - | - | 15 | - | - | - | - | - | - | - | 15 |
| 逾時效未領取之股利 | - | - | 123 | - | - | - | - | - | - | - | 123 |
| 員工執行認股權 | 39,280 | (31,756) | 72,500 | - | - | - | - | - | - | - | 80,024 |
| 庫藏股轉讓員工 | - | - | 310,811 | - | - | - | - | - | - | 1,109,829 | 1,420,640 |
| 庫藏股註銷 | (6,470) | - | (30,633) | - | - | - | - | - | - | 37,103 | - |
| 民國一〇九年十二月三十一日餘額 | \$ 30,968,749 | 4,508 | 32,804,505 | 14,879,816 | 3,011,507 | 95,425,925 | (3,985,925) | (131,017) | (4,116,942) | - | 172,978,068 |

董事長：吳嘉昭



經理人：李培瑛

(請詳閱後附合併財務報告附註)



~7~

會計主管：郭鴻淇



南亞科技股份有限公司及子公司

合併現金流量表

民國一一〇年及一〇九年一月一日至十二月三十一日

單位：新台幣千元

| | 110年度 | 109年度 |
|---------------------|---------------|-------------|
| 營業活動之現金流量： | | |
| 本期稅前淨利 | \$ 27,767,430 | 8,991,217 |
| 調整項目： | | |
| 收益費損項目 | | |
| 折舊費用 | 15,033,765 | 14,214,238 |
| 攤銷費用 | 260,025 | 236,477 |
| 利息費用 | 23,667 | 13,117 |
| 利息收入 | (273,852) | (681,235) |
| 股份基礎給付酬勞成本 | 313,110 | 58,420 |
| 採用權益法認列之關聯企業之份額 | (520,977) | (466,895) |
| 處分報廢不動產、廠房及設備損失 | 8,876 | 6,642 |
| 非金融資產減損損失 | 31,640 | - |
| 未實現外幣兌換(利益)損失 | (21,785) | 70,894 |
| 其他項目 | - | (30,748) |
| 收益費損項目合計 | 14,854,469 | 13,420,910 |
| 與營業活動相關之資產／負債變動數： | | |
| 應收票據及帳款(含關係人) | (3,729,591) | (579,243) |
| 其他應收款 | 527,787 | 121,995 |
| 存貨 | 2,515,747 | 3,995,514 |
| 預付款項 | (275,938) | (319,120) |
| 其他流動資產 | 205,110 | 436,820 |
| 應付帳款(含關係人) | 679,016 | (291,755) |
| 其他應付款(含關係人) | 2,670,206 | (2,262,463) |
| 其他流動負債 | (56,872) | (16,995) |
| 淨確定福利負債 | (17,356) | (5,846) |
| 其他非流動負債 | (3,074) | (6,429) |
| 與營業活動相關之資產及負債之淨變動合計 | 2,515,035 | 1,072,478 |
| 營運產生之現金流入 | 45,136,934 | 23,484,605 |
| 收取之利息 | 217,675 | 623,784 |
| 支付之利息 | (23,806) | (12,770) |
| 支付之所得稅 | (1,223,342) | (1,483,582) |
| 營業活動之淨現金流入 | 44,107,461 | 22,612,037 |

董事長：吳嘉昭



(請詳閱後附合併財務報告附註)

經理人：李培瑛



會計主管：郭鴻淇



南亞科技股份有限公司及子公司

合併現金流量表(續)

民國一一〇年及一〇九年一月一日至十二月三十一日

單位:新台幣千元

| | 110年度 | 109年度 |
|------------------------|---------------|-------------|
| 投資活動之現金流量： | | |
| 取得透過其他綜合損益按公允價值衡量之金融資產 | \$ (12,000) | - |
| 取得不動產、廠房及設備 | (11,260,234) | (8,476,438) |
| 處分不動產、廠房及設備 | - | 71 |
| 存出保證金增加 | (18,799) | (72,994) |
| 取得無形資產 | (218,437) | (878,657) |
| 應收租賃款減少 | 264,330 | 264,330 |
| 其他非流動資產增加 | (10,334) | (759) |
| 收取之股利 | 325,475 | 311,324 |
| 投資活動之淨現金流出 | (10,929,999) | (8,853,123) |
| 籌資活動之現金流量： | | |
| 存入保證金(減少)增加 | (59,248) | 63,246 |
| 其他應付款—關係人減少 | - | (3,450) |
| 租賃本金償還 | (188,376) | (188,459) |
| 發放現金股利 | (4,000,000) | (4,600,000) |
| 員工執行認股權 | 80,024 | 622,916 |
| 庫藏股轉讓員工 | 1,107,530 | - |
| 籌資活動之淨現金流出 | (3,060,070) | (4,105,747) |
| 匯率變動對現金及約當現金之影響 | (1,143,327) | (2,076,240) |
| 本期現金及約當現金增加數 | 28,974,065 | 7,576,927 |
| 期初現金及約當現金餘額 | 51,725,906 | 44,148,979 |
| 期末現金及約當現金餘額 | \$ 80,699,971 | 51,725,906 |

董事長：吳嘉昭



(請詳閱後附合併財務報告附註)

經理人：李培瑛



會計主管：郭鴻淇



南亞科技股份有限公司及子公司
合併財務報告附註
民國一一〇年度及一〇九年度
(除另有註明者外，所有金額均以新台幣千元為單位)

一、公司沿革

南亞科技股份有限公司(以下稱「本公司」)於民國八十四年三月四日奉經濟部核准設立，註冊地址為新北市泰山區大科里南林路98號。本公司及子公司(以下併稱「合併公司」)主要營業項目為半導體之研究開發、設計與製造、銷售業務及其機器設備、原材料之買賣進出口業務。

二、通過財務報告之日期及程序

本合併財務報告已於民國一一一年二月二十四日經董事會通過後發布。

三、新發布及修訂準則及解釋之適用

(一)已採用金融監督管理委員會認可之新發布及修訂後準則及解釋之影響

合併公司自民國一一〇年一月一日起開始適用下列新修正之國際財務報導準則，且對合併財務報告未造成重大影響。

- 國際財務報導準則第四號之修正「暫時豁免適用國際財務報導準則第九號之延長」
- 國際財務報導準則第九號、國際會計準則第三十九號、國際財務報導準則第七號、國際財務報導準則第四號及國際財務報導準則第十六號之修正「利率指標變革—第二階段」
- 國際財務報導準則第十六號之修正「民國一一〇年六月三十日後之新型冠狀病毒肺炎相關租金減讓」

(二)尚未採用金管會認可之國際財務報導準則之影響

合併公司評估適用下列自民國一一一年一月一日起生效之新修正之國際財務報導準則，將不致對合併財務報告造成重大影響。

- 國際會計準則第十六號之修正「不動產、廠房及設備—達到預定使用狀態前之價款」
- 國際會計準則第三十七號之修正「虧損性合約—履行合約之成本」
- 國際財務報導準則2018-2020週期之年度改善
- 國際財務報導準則第三號之修正「對觀念架構之引述」

南亞科技股份有限公司及子公司合併財務報告附註(續)

(三)金管會尚未認可之新發布及修訂準則及解釋

國際會計準則理事會已發布及修正但尚未經金管會認可之準則及解釋，對合併公司可能攸關者如下：

| 新發布或修訂準則 | 主要修訂內容 | 理事會發布之生效日 |
|---------------------------------------|---|-----------|
| 國際會計準則第1號之修正「將負債分類為流動或非流動」 | 修正條文係為提升準則應用之一致性，以協助企業判定不確定清償日之債務或其他負債於資產負債表究竟應分類為流動(於或可能於一年內到期者)或非流動。 修正條文亦闡明企業可能以轉換為權益來清償之債務之分類規定。 | 2023年1月1日 |
| 國際會計準則第1號之修正「會計政策之揭露」 | 國際會計準則第1號之主要修正包括： • 規定企業揭露其重大會計政策而非其重要會計政策； • 闡明與不重大之交易、其他事項或情況有關之會計政策資訊係屬不重大，且不需揭露該等資訊；及 • 闡明並非與重大之交易、其他事項或情況有關之所有會計政策資訊對公司之財務報表均屬重大。 | 2023年1月1日 |
| 國際會計準則第8號之修正「會計估計之定義」 | 該修正引入新的會計估計定義，闡明會計估計係財務報表中是受衡量不確定性影響之貨幣金額。該修正亦明訂公司須建立會計估計以達成其所適用會計政策之目的，藉此闡明會計政策與會計估計間之關係。 | 2023年1月1日 |
| 國際會計準則第12號之修正「與單一交易所產生之資產及負債有關之遞延所得稅」 | 修正條文限縮認列豁免之範圍，當交易之原始認列產生等額應課稅及可減除暫時性差異時，不再適用該認列豁免。 | 2023年1月1日 |

合併公司現正持續評估上述準則及解釋對合併公司財務狀況與經營結果之影響，相關影響待評估完成時予以揭露。

合併公司預期下列其他尚未認可之新發布及修正準則不致對合併財務報告造成重大影響。

- 國際財務報導準則第十號及國際會計準則第二十八號之修正「投資者與其關聯企業或合資間之資產出售或投入」
- 國際財務報導準則第十七號「保險合約」及國際財務報導準則第十七號之修正

南亞科技股份有限公司及子公司合併財務報告附註(續)

四、重大會計政策之彙總說明

本合併財務報告所採用之重大會計政策彙總說明如下，下列會計政策已一致適用於本合併財務報告之所有表達期間。

(一)遵循聲明

本合併財務報告係依照證券發行人財務報告編製準則(以下簡稱「編製準則」)及金融監督管理委員會認可並發布生效之國際財務報導準則、國際會計準則、解釋及解釋公告(以下簡稱「金管會認可之國際財務報導準則」)編製。

(二)編製基礎

1.衡量基礎

除下列資產負債表之重要項目外，本合併財務報告係依歷史成本為基礎編製。

(1)依公允價值衡量之透過其他綜合損益按公允價值金融資產；

(2)淨確定福利負債，係依退休基金資產之公允價值減除確定福利義務現值衡量

2.功能性貨幣及表達貨幣

合併公司係以營運所處主要經濟環境之貨幣為其功能性貨幣。本合併財務報告係以合併公司之功能性貨幣，新台幣表達。所有以新台幣表達之財務資訊均以新台幣千元為單位。

(三)合併基礎

1.合併財務報告編製原則

合併財務報告之編製主體包含本公司及由本公司所控制之個體(即子公司)。當本公司暴露於來自對被投資個體之參與之變動報酬或對該等變動報酬享有權利，且透過對被投資個體之權力有能力影響該等報酬時，本公司控制該個體。

自對子公司取得控制力之日起，開始將其財務報告納入合併財務報告，直至喪失控制之日為止。

合併公司間之交易、餘額及任何未實現收益與費損，業於編製合併財務報告時已全數消除。子公司之綜合損益總額係分別歸屬至本公司業主及非控制權益，即使非控制權益因而成為虧損餘額亦然。

合併公司對子公司所有權權益之變動，未導致喪失控制者，作為與業主間之權益交易處理。

2.列入合併財務報告之子公司

| 投資公司名稱 | 子公司名稱 | 業務性質 | 所持股權百分比 | |
|--------|------------|---------|-----------|-----------|
| | | | 110.12.31 | 109.12.31 |
| 本公司 | 南亞科技美國公司 | 半導體產品銷售 | 100.00 % | 100.00 % |
| 本公司 | 南亞科技德拉瓦公司 | 半導體產品設計 | 100.00 % | 100.00 % |
| 本公司 | 南亞科技香港公司 | 半導體產品銷售 | 100.00 % | 100.00 % |
| 本公司 | 南亞科技日本公司 | 半導體產品銷售 | 100.00 % | 100.00 % |
| 本公司 | 南亞科技國際有限公司 | 一般投資業務 | 100.00 % | 100.00 % |

南亞科技股份有限公司及子公司合併財務報告附註(續)

| 投資公司名稱 | 子公司名稱 | 業務性質 | 所持股權百分比 | |
|----------|---------------|---------|-----------|-----------|
| | | | 110.12.31 | 109.12.31 |
| 南亞科技香港公司 | 南亞科技歐洲有限公司 | 半導體產品銷售 | 100.00 % | 100.00 % |
| 南亞科技香港公司 | 南亞科科技(深圳)有限公司 | 半導體產品銷售 | 100.00 % | 100.00 % |

3.未列入合併財務報告之子公司：無。

(四)外 幣

1.外幣交易

外幣交易依交易日之匯率換算為功能性貨幣。於後續每一報導期間結束日(以下簡稱報導日)，外幣貨幣性項目依當日之匯率換算為功能性貨幣。

以公允價值衡量之外幣非貨幣性項目依衡量公允價值當日之匯率換算為功能性貨幣，以歷史成本衡量之外幣非貨幣性項目則依交易日之匯率換算。換算所產生之外幣兌換差異通常係認列於損益。

2.國外營運機構

國外營運機構之資產及負債，係依報導日之匯率換算為新台幣；收益及費損項目係依當期平均匯率換算為新台幣，所產生之兌換差額均認列為其他綜合損益。

當處分國外營運機構致喪失控制、共同控制或重大影響時，與該國外營運機構相關之累計兌換差額係全數重分類為損益。部分處分含有國外營運機構之子公司時，相關累計兌換差額係按比例重新歸屬至非控制權益。部分處分含有國外營運機構之關聯企業或合資之投資時，相關累計兌換差額則按比例重分類至損益。

對國外營運機構之貨幣性應收或應付項目，若尚無清償計畫且不可能於可預見之未來予以清償時，其所產生之外幣兌換損益視為對該國外營運機構淨投資之一部分而認列為其他綜合損益。

(五)資產與負債區分流動與非流動之分類標準

符合下列條件之一之資產列為流動資產，非屬流動資產之所有其他資產則列為非流動資產：

- 1.預期於其正常營業週期中實現該資產，或意圖將其出售或消耗；
- 2.主要為交易目的而持有該資產；
- 3.預期於報導期間後十二個月內實現該資產；或
- 4.該資產為現金或約當現金，但於報導期間後至少十二個月將該資產交換或用以清償負債受到其他限制者除外。

符合下列條件之一之負債列為流動負債，非屬流動負債之所有其他負債則列為非流動負債：

- 1.預期將於正常營業週期中清償該負債；
- 2.主要為交易目的而持有該負債；
- 3.預期將於報導期間後十二個月內到期清償該負債；或

南亞科技股份有限公司及子公司合併財務報告附註(續)

- 4.未具無條件將清償期限遞延至報導期間後至少十二個月之權利之負債。負債之條款，可能依交易對方之選擇，以發行權益工具而導致其清償者，並不影響其分類。

(六)現金及約當現金

現金包括庫存現金、支票及活期存款。約當現金係指可隨時轉換成定額現金且價值變動風險甚小之短期並具高度流動性之投資。定期存款符合前述定義且持有目的係滿足短期現金承諾而非投資或其他目的者，列報於約當現金。

(七)金融工具

應收帳款原始係於產生時認列。所有其他金融資產及金融負債原始係於本公司成為金融工具合約條款之一方時認列。非透過損益按公允價值衡量之金融資產或金融負債原始係按公允價值加計直接可歸屬於該取得或發行之交易成本衡量。不包含重大財務組成部分之應收帳款原始係按交易價格衡量。

1.金融資產

金融資產之購買或出售符合慣例交易者，合併公司對以相同方式分類之金融資產，其所有購買及出售一致地採交易日或交割日會計處理。

原始認列時金融資產分類為：按攤銷後成本衡量之金融資產及透過其他綜合損益按公允價值衡量之權益工具投資。合併公司僅於改變管理金融資產之經營模式時，始自下一個報導期間之首日起重分類所有受影響之金融資產。

(1)按攤銷後成本衡量之金融資產

金融資產同時符合下列條件，且未指定為透過損益按公允價值衡量時，係按攤銷後成本衡量：

- 係在以收取合約現金流量為目的之經營模式下持有該金融資產。
- 該金融資產之合約條款產生特定日期之現金流量，完全為支付本金及流通在外本金金額之利息。

該等資產後續以原始認列金額加減計採有效利息法計算之累積攤銷數，並調整任何備抵損失之攤銷後成本衡量。利息收入、外幣兌換損益及減損損失係認列於損益。除列時，將利益或損失列入損益。

(2)透過其他綜合損益按公允價值衡量之金融資產

合併公司於原始認列時，可作一不可撤銷之選擇，將非持有供交易之權益工具投資後續公允價值變動列報於其他綜合損益。前述選擇係按逐項工具基礎所作成。

權益工具投資者後續按公允價值衡量。股利收入(除非明顯代表部分投資成本之回收)認列於損益外，其餘帳面金額之變動係認列為其他綜合損益且不重分類至損益。

權益投資之股利收入於合併公司有權利收取股利之日認列(通常係除息日)。

南亞科技股份有限公司及子公司合併財務報告附註(續)

(3)經營模式評估

合併公司係以組合層級評估持有金融資產之經營模式之目的，此係最能反映經營管理方式及提供資料予管理階層之方式，考量資訊包括：

- 所述之投資組合政策及目標，及該等政策之運作。包括管理階層之策略是否係著重於賺得合約現金流量、維持特定利息收益率組合、使金融資產之存續期間與相關負債或預期現金流出之存續期間相配合或藉由出售金融資產實現現金流量。
- 經營模式之績效及該經營模式下持有之金融資產如何評估及如何對企業之主要管理人員報告
- 影響經營模式績效(及該經營模式下持有之金融資產)之風險及該風險之管理方式；
- 該業務之經理人之薪酬決定方式，例如：該薪酬究係以所管理資產之公允價值或所收取之合約現金流量；及
- 以前各期出售金融資產之頻率、金額及時點，以及該等出售之理由及對未來出售活動之預期。

依上述經營目的，移轉金融資產予第三方之交易若不符合除列條件，則非屬上述所指之出售，此與合併公司繼續認列該資產之目的一致。

(4)評估合約現金流量是否完全為支付本金及流通在外本金金額之利息

依評估目的，本金係金融資產於原始認列時之公允價值，利息係由下列對價組成：貨幣時間價值、與特定期內流通在外本金金額相關之信用風險、其他基本放款風險與成本及利潤邊際。

評估合約現金流量是否完全為支付本金及流通在外本金金額之利息，合併公司考量金融工具合約條款，包括評估金融資產是否包含一項可改變合約現金流量時點或金額之合約條款，導致其不符合此條件。於評估時，合併公司考量：

- 任何會改變合約現金流量時點或金額之或有事項；
- 可能調整合約票面利率之條款，包括變動利率之特性；
- 提前還款及展延特性；及
- 合併公司之請求權僅限於源自特定資產之現金流量之條款(例如無追索權特性)。

(5)金融資產減損

合併公司針對按攤銷後成本衡量之金融資產(包括現金及約當現金、應收票據及帳款(含關係人)、其他應收款、應收融資租賃款及存出保證金等)之預期信用損失認列備抵損失。

南亞科技股份有限公司及子公司合併財務報告附註(續)

下列金融資產係按十二個月預期信用損失金額衡量備抵損失，其餘係按存續期間預期信用損失金額衡量：

- 銀行存款之信用風險(即金融工具之預期存續期間發生違約之風險)自原始認列後未顯著增加。

應收票據及帳款(含關係人)之備抵損失係按存續期間預期信用損失金額衡量。

存續期間預期信用損失係指金融工具預期存續期間所有可能違約事項產生之預期信用損失。

十二個月預期信用損失係指金融工具於報導日後十二個月內可能違約事項所產生之預期信用損失(或較短期間，若金融工具之預期存續期間短於十二個月時)。

衡量預期信用損失之最長期間為合併公司暴露於信用風險之最長合約期間。

於判定自原始認列後信用風險是否已顯著增加時，合併公司考量合理且可佐證之資訊(無需過度成本或投入即可取得)，包括質性及量化資訊，及根據合併公司之歷史經驗、信用評估及前瞻性資訊所作之分析。

若合約款項逾期超過三十天，合併公司假設金融資產已有信用風險的跡象。

若合約款項逾期超過六十天，合併公司視為該金融資產發生違約。

預期信用損失為金融工具預期存續期間信用損失之機率加權估計值。信用損失係按所有現金短收之現值衡量，亦即合併公司依據合約可收取之現金流量與合併公司預期收取之現金流量之差額。預期信用損失係按金融資產之有效利率折現。

於每一報導日合併公司評估按攤銷後成本衡量金融資產是否有信用減損。對金融資產之估計未來現金流量具有不利影響之一項或多項事項已發生時，該金融資產已信用減損。金融資產已信用減損之證據包括有關下列事項之可觀察資料：

- 違約，諸如延滯或逾期超過六十天；或
- 由於財務困難而使該金融資產之活絡市場消失。

按攤銷後成本衡量之金融資產之備抵損失係自資產之帳面金額中扣除。

當合併公司對回收金融資產整體或部分無法合理預期時，係直接減少其金融資產總帳面金額。合併公司係以是否合理預期可回收之基礎個別分析沖銷之時點及金額，本公司預期已沖銷金額將不會重大迴轉，然而，已沖銷之金融資產仍可強制執行，以符合合併公司回收逾期金額之程序。

南亞科技股份有限公司及子公司合併財務報告附註(續)

(6)金融資產之除列

合併公司僅於對來自該資產現金流量之合約權利終止，或已移轉金融資產且該資產所有權之幾乎所有之風險及報酬已移轉予其他企業，或既未移轉亦未保留所有權之幾乎所有風險及報酬且未保留該金融資產之控制時，始將金融資產除列。

2.金融負債及權益工具

(1)庫藏股票

再買回本公司已認列之權益工具時，係將所支付之對價（包括可直歸屬成本）認列為權益之減少。再買回之股份係分類為庫藏股票。後續出售或再發行庫藏股票，所收取之金額係認列為權益之增加，並將該交易所產生之剩餘或虧損認列為資本公積或保留盈餘（若資本公積不足沖抵）。

(2)金融負債

金融負債係分類為攤銷後成本衡量。兌換損益係認列於損益。除列時之任何利益或損失亦係認列於損益。

(3)金融負債之除列

合併公司係於合約義務已履行、取消或到期時，除列金融負債。當金融負債條款修改且修改後負債之現金流量有重大差異，則除列原金融負債，並以修改後條款為基礎按公允價值認列新金融負債。

除列金融負債時，其帳面金額與所支付或應支付對價總額間之差額認列為損益。

(4)金融資產及負債之互抵

金融資產及金融負債僅於合併公司目前有法律上有可執行之權利進行互抵及有意圖以淨額交割或同時變現資產及清償負債時，方予以互抵並以淨額表達於資產負債表。

(八)存 貨

存貨係以成本與淨變現價值孰低衡量。成本包括使其達可供使用的地點及狀態所發生之取得、產製或加工成本及其他成本，並採加權平均法計算。製成品及在製品存貨之成本包括依適當比例按正常產能分攤之製造費用。

淨變現價值係指正常營業下之估計售價減除估計完工尚需投入之估計成本及完成出售所需之估計成本後之餘額。

(九)投資關聯企業

關聯企業係指合併公司對其財務及營運政策具有重大影響，但非控制或聯合控制者。

南亞科技股份有限公司及子公司合併財務報告附註(續)

合併公司對於關聯企業之權益採用權益法處理，在權益法下，原始取得時係依成本認列，投資成本包含交易之成本。投資關聯企業之帳面金額包括原始投資時所辨認之商譽，減除任何累計減損損失。

合併財務報告包括自具有重大影響之日起至喪失重大影響之日止。當關聯企業發生非損益及其他綜合損益之權益變動且不影響合併公司對其之持股比例時，合併公司將歸屬於合併公司可享有關聯企業份額下之權益變動按持股比例認列為資本公積。

合併公司與關聯企業間之交易所產生之未實現利益及損失，僅在非關係人投資者對關聯企業之權益範圍內，認列於企業財務報表。

當合併公司依比例應認列關聯企業之損失份額等於或超過其在關聯企業之權益時，即停止認列其損失，而僅於發生法定義務、推定義務或已代該被投資公司支付款項之範圍內，認列額外之損失及相關負債。

關聯企業發行新股時，若合併公司未按持股比例認購，致使持股比例發生變動，並因而使投資之股權淨值發生增減時，其增減數調整資本公積及採用權益法之投資；若此項調整係沖減資本公積，但由採用權益法之投資所產生之資本公積餘額不足時，其差額則借記保留盈餘。惟若屬合併公司未按持股比例認購，致使其對關聯企業之所有權權益減少者，先前於其他綜合損益中所認列與該關聯企業有關之金額係按減少比例重分類，其會計處理之基礎與關聯企業若直接處分相關資產或負債所必須遵循之基礎相同。

(十)不動產、廠房及設備

1.認列與衡量

不動產、廠房及設備項目係依成本減累計折舊及任何累計減損衡量。

不動產、廠房及設備之處分利益或損失係認列於損益。

2.後續成本

後續支出僅於其未來經濟效益很有可能流入合併公司時始予以資本化。

3.折 舊

折舊係依資產成本減除殘值計算，並採直線法於之估計耐用年限內認列損益。

土地不予提列折舊。

當期及比較期間之估計耐用年限如下：

- | | |
|----------|-------|
| (1)房屋及建築 | 25年 |
| (2)機器設備 | 5~16年 |
| (3)其他設備 | 3~15年 |

合併公司於每一報導日檢視折舊方法、耐用年限及殘值，並於必要時適當調整。

南亞科技股份有限公司及子公司合併財務報告附註(續)

(十一)租 賃

合併公司係於合約成立日評估合約是否係屬或包含租賃，若合約轉讓對已辨認資產之使用之控制權一段時間以換得對價，則合約係屬或包含租賃。

1.承租人

合併公司於租賃開始日認列使用權資產及租賃負債，使用權資產係以成本為原始衡量，該成本包含租賃負債之原始衡量金額。

使用權資產後續於租賃開始日至使用權資產之耐用年限屆滿時或租賃期間屆滿時兩者之較早者以直線法提列折舊。此外，合併公司定期評估使用權資產是否發生減損並處理任何已發生之減損損失，並於租賃負債發生再衡量的情況下配合調整使用權資產。

租賃負債係以租賃開始日尚未支付之租賃給付之現值為原始衡量。若租賃隱含利率容易確定，則折現率為該利率，若並非容易確定，則使用合併公司之增額借款利率。一般而言，合併公司係採用其增額借款利率為折現率。

計入租賃負債衡量之租賃給付包括：

- (1)固定給付，包括實質固定給付；
- (2)取決於某項指數或費率之變動租賃給付，採用租賃開始日之指數或費率為原始衡量。

租賃負債後續係以有效利息法計提利息，並於發生以下情況時再衡量其金額：

- (1)用以決定租賃給付之指數或費率變動導致未來租賃給付有變動；
- (2)標的資產購買選擇權之評估有變動；
- (3)對是否行使延長或終止選擇權之估計有所變動，而更改對租賃期間之評估；
- (4)租賃標的、範圍或其他條款之修改。

租賃負債因前述用以決定租賃給付之指數或費率變動有變動以及購買、延長或終止選擇權之評估變動而再衡量時，係相對應調整使用權資產之帳面金額，並於使用權資產之帳面金額減至零時，將剩餘之再衡量金額認列於損益中。

對於減少租賃範圍之租賃修改，則係減少使用權資產之帳面金額以反映租賃之部分或全面終止，並將其與租賃負債再衡量金額間之差額則認列於損益中。

針對宿舍廠房、停車場地及辦公處所等短期租賃，合併公司選擇不認列使用權資產及租賃負債，而係將相關租賃給付依直線基礎於租賃期間內認列為費用。

2.出租人

合併公司為出租人之交易，係於租賃成立日將租賃合約依其是否移轉附屬於標的資產所有權之幾乎所有風險與報酬分類，若是則分類為融資租賃，否則分類為營業租賃。於評估時，合併公司考量包括租賃期間是否涵蓋標的資產經濟年限之主要部分等相關特定指標。

南亞科技股份有限公司及子公司合併財務報告附註(續)

融資租賃下所持有之資產，以租賃投資淨額之金額表達為應收融資租賃款。因協商與安排營業租賃所產生之原始直接成本，包含於租賃投資淨額內。租賃投資淨額係以能反映在各期間有固定報酬率之型態，於租賃期間分攤認列為利息收入。針對營業租賃，合併公司採直線基礎將所收取之租賃給付於租賃期間內認列為租金收入。

(十二)無形資產

1.認列及衡量

合併公司取得有限耐用年限之無形資產-專利權，係以成本減除累計攤銷後之金額衡量。

2.後續支出

後續支出僅於可增加相關特定資產之未來經濟效益時始予以資本化。所有其他支出於發生時認列於損益。

3.攤銷

攤銷係依資產成本減除估計殘值計算，並自無形資產達可供使用狀態起，採直線法於其估計耐用年限內認列為損益。

專利權當期及比較期間之估計耐用年限均為5~10年。

合併公司於每一報導日檢視無形資產之攤銷方法、耐用年限及殘值，並於必要時適當調整。

(十三)非金融資產減損

合併公司於每一報導日評估是否有跡象顯示非金融資產（除存貨、遞延所得稅資產外）之帳面金額可能有減損。若有任一跡象存在，則估計該資產之可回收金額。商譽係每年定期進行減損測試。

為減損測試之目的，係將現金流入大部分獨立於其他個別資產或資產群組之現金流入之一組資產作為最小可辨認資產群組。取得關聯企業產生之商譽係分攤至預期可自合併綜效受益之各現金產生單位或現金產生單位群組。

可回收金額為個別資產或現金產生單位之公允價值減處分成本。

個別資產或現金產生單位之可回收金額若低於帳面金額，則認列減損損失。

減損損失係立即認列於損益，且係先減少該現金產生單位受攤商譽之帳面金額，次就該單位內其他各資產帳面金額之比例減少各該資產帳面金額。

商譽減損損失不予迴轉。商譽以外之非金融資產則僅在不超過該資產若未於以前年度認列減損損失時所決定之帳面金額（減除折舊或攤銷）之範圍內迴轉。

(十四)收入之認列

客戶合約之收入係按移轉商品或勞務而預期有權取得之對價衡量。合併公司係於對商品或勞務之控制移轉予客戶而滿足履約義務時認列收入。

南亞科技股份有限公司及子公司合併財務報告附註(續)

合併公司製造半導體產品於市場銷售。合併公司係於對產品之控制移轉時認列收入。該產品之控制移轉係指產品已交付給客戶，客戶能完全裁決產品之銷售通路及價格，且已無會影響客戶接受該產品之未履行義務。交付係發生於產品運送至特定地點，其陳舊過時及損失風險已移轉予客戶，及客戶已依據銷售合約接受產品，驗收條款已失效，或合併公司有客觀證據認為已滿足所有驗收條件時。

合併公司於交付商品時認列應收帳款，因合併公司在該時點具無條件收取對價之權利。

(十五)員工福利

1.確定提撥計畫

確定提撥退休金計畫之提撥義務係於員工提供服務期間內認列為費用。

2.確定福利計畫

合併公司對確定福利計畫之淨義務係分別針對各項福利計畫以員工當期或以前期間服務所賺得之未來福利金額折算為現值計算，並減除任何計畫資產之公允價值。

確定福利義務每年由合格精算師以預計單位福利法精算。當計算結果對合併公司可能有利時，認列資產係以從該計畫退還提撥金或對該計畫減少未來提撥金之形式可得之任何經濟效益之現值為限。計算經濟效益現值時，係考量任何最低資金提撥要求。

淨確定福利負債之再衡量數，包含精算損益、計畫資產報酬（不包括利息），及資產上限影響數之任何變動（不包括利息）係立即認列於其他綜合損益，並累計於保留盈餘。合併公司決定淨確定福利負債之淨利息費用，係使用年度報導期間開始時所決定之淨確定福利負債及折現率。確定福利計畫之淨利息費用及其他費用係認列於損益。

計畫修正或縮減時，所產生與前期服務成本或縮減利益或損失相關之福利變動數，係立即認列為損益。合併公司於清償發生時，認列確定福利計畫之清償損益。

3.短期員工福利

短期員工福利義務係於服務提供時認列為費用。若係因員工過去提供服務而使合併公司負有現時之法定或推定支付義務，且該義務能可靠估計時，將該金額認列為負債。

(十六)股份基礎給付交易

權益交割之股份基礎給付協議以給與日之公允價值，於該獎酬之既得期間內，認列費用並增加相對權益。認列之費用係隨預期符合服務條件及非市價既得條件之獎酬數量予以調整；而最終認列之金額係以既得日符合服務條件及非市價既得條件之獎酬數量為基礎衡量。

南亞科技股份有限公司及子公司合併財務報告附註(續)

有關股份基礎給付獎酬之非既得條件，已反映於股份基礎給付給與日公允價值之衡量，且預期與實際結果間之差異無須作核實調整。

合併公司股份基礎給付之給與日為董事會通過認購價格且核准員工得認購股數之日。

(十七)所得稅

所得稅包括當期及遞延所得稅。除與直接認列於其他綜合損益之項目外，當期所得稅及遞延所得稅應認列於損益。

當期所得稅包括依據當年度課稅(損失)所得計算之預計應付所得稅或應收退稅款，及任何對以前年度應付所得稅的調整。其金額係按報導日之法定稅率或實質性立法之稅率衡量預期將支付或收取款項之最佳估計值。

遞延所得稅係就資產及負債於財務報導目的之帳面金額與其課稅基礎之暫時性差異予以衡量認列。下列情況產生之暫時性差異不予認列遞延所得稅：

- 1.非屬企業合併之交易原始認列之資產或負債，且於交易當時不影響會計利潤及課稅所得(損失)者；
- 2.因投資子公司所產生之暫時性差異，合併公司可控制暫時性差異迴轉之時點且很有可能於可預見之未來不會迴轉者；以及
- 3.商譽原始認列所產生之應課稅暫時性差異。

對於可減除暫時性差異，在很有可能未來課稅所得可供使用之範圍內，認列為遞延所得稅資產。並於每一報導日予以重評估，就相關所得稅利益非屬很有可能實現之範圍內予以調減；或在變成很有可能足夠課稅所得之範圍內迴轉原已減少之金額。

遞延所得稅係以預期暫時性差異迴轉時之稅率衡量，採用報導日之法定稅率或實質性立法稅率為基礎。

合併公司僅於同時符合下列條件時，始將遞延所得稅資產及遞延所得稅負債互抵：

- 1.有法定執行權將當期所得稅資產及當期所得稅負債互抵；且
- 2.遞延所得稅資產及遞延所得稅負債與下列由同一稅捐機關課徵所得稅之納稅主體之一有關；
 - (1)同一納稅主體；或
 - (2)不同納稅主體，惟各主體意圖在重大金額之遞延所得稅資產預期回收及遞延所得稅負債預期清償之每一未來期間，將當期所得稅負債及資產以淨額基礎清償，或同時實現資產及清償負債。

南亞科技股份有限公司及子公司合併財務報告附註(續)

(十八)每股盈餘

合併公司列示歸屬於本公司普通股權益持有人之基本及稀釋每股盈餘。合併公司基本每股盈餘係以歸屬於本公司普通股權益持有人之損益，除以當期加權平均流通在外普通股股數計算之。稀釋每股盈餘則係將歸屬於本公司普通股權益持有人之損益及加權平均流通在外普通股股數，分別調整所有潛在稀釋普通股之影響後計算之。合併公司之潛在稀釋普通股包括給與員工認股權及員工酬勞。

(十九)部門資訊

營運部門係合併公司之組成部分，從事可能賺得收入並發生費用（包括與合併公司內其他組成部分間交易相關之收入及費用）之經營活動。所有營運部門之營運結果均定期由合併公司主要營運決策者複核，以制定分配資源予該部門之決策並評量其績效。各營運部門均具單獨之財務資訊。

五、重大會計判斷、估計及假設不確定性之主要來源

管理階層編製本合併財務報告時，必須作出判斷、估計及假設，其將對會計政策之採用及資產、負債、收益及費用之報導金額有所影響。實際結果可能與估計存有差異。

管理階層持續檢視估計及基本假設，會計估計變動於變動期間及受影響之未來期間予以認列。

會計政策涉及重大判斷，且對本合併財務報告已認列金額有重大影響之資訊如下：

對被投資公司是否具實質控制之判斷：

合併公司持有福懋科技股份有限公司(以下簡稱「福懋科公司」)32%之有表決權股份，福懋科公司其餘股東持有68%股權，其中31%之表決權集中於特定股東－福懋興業股份有限公司，合併公司仍無法取得福懋科公司過半之董事席次，且亦未取得股東會出席股東過半之表決權，故判定合併公司對福懋科公司僅具重大影響力。

以下假設及估計之不確定性具有導致資產及負債帳面金額於下個財務年度重大調整之重大風險，且已反映新冠病毒疫情所造成之影響，其相關資訊如下：

存貨之評價：

由於存貨須以成本與淨變現價值孰低衡量，合併公司評估報導日存貨因正常損耗、過時陳舊或無市場銷售價值之金額，並將存貨成本沖減至淨變現價值。此存貨評價主要係依未來特定期間內之產品需求為估計基礎，故可能因產業快速變遷而產生重大變動。存貨評價估列情形請詳附註六(四)。

南亞科技股份有限公司及子公司合併財務報告附註(續)

六、重要會計項目之說明

(一)現金及約當現金

| | 110.12.31 | 109.12.31 |
|----------|----------------------|-------------------|
| 庫存現金及週轉金 | \$ 83 | 108 |
| 支票及活期存款 | 18,412,267 | 14,820,415 |
| 約當現金： | | |
| 定期存款 | 58,098,552 | 34,398,887 |
| 商業本票 | 2,378,765 | 2,014,416 |
| 附買回債券 | 1,810,304 | 492,080 |
| | <u>\$ 80,699,971</u> | <u>51,725,906</u> |

合併公司金融資產之利率風險及敏感度分析之揭露請詳附註六(十九)。

(二)應收帳款

| | 110.12.31 | 109.12.31 |
|---------------|----------------------|------------------|
| 應收帳款-按攤銷後成本衡量 | \$ 11,568,536 | 7,867,928 |
| 應收帳款-關係人 | - | 8,237 |
| | <u>\$ 11,568,536</u> | <u>7,876,165</u> |

合併公司針對所有應收帳款(含關係人)採用簡化作法估計預期信用損失，亦即使用存續期間預期信用損失衡量，為此衡量目的，該等應收帳款(含關係人)係按代表客戶依據合約條款支付所有到期金額能力之共同信用風險特性予以分組，並已納入前瞻性之資訊，包括總體經濟及相關產業資訊。

合併公司應收帳款(含關係人)之預期信用損失分析如下：

| | 110.12.31 | | |
|---------|----------------------|-------------|--------------|
| | 應收帳款(含關係人)帳面金額 | 加權平均預期信用損失率 | 備抵存續期間預期信用損失 |
| 未逾期 | \$ 11,384,699 | - | - |
| 逾期30天以下 | 183,837 | - | - |
| | <u>\$ 11,568,536</u> | | <u>-</u> |
| | 109.12.31 | | |
| | 應收帳款(含關係人)帳面金額 | 加權平均預期信用損失率 | 備抵存續期間預期信用損失 |
| 未逾期 | \$ 7,825,234 | - | - |
| 逾期30天以下 | 50,931 | - | - |
| | <u>\$ 7,876,165</u> | | <u>-</u> |

合併公司民國一一〇年及一〇九年十二月三十一日應收帳款(含關係人)，均無因逾期無法收回款項而須提列備抵損失之情形。

其餘信用風險資訊請詳附註六(十九)。

南亞科技股份有限公司及子公司合併財務報告附註(續)

(三)其他應收款

| | 110.12.31 | 109.12.31 |
|---------|-------------------|------------------|
| 應收退稅款 | \$ 681,008 | 1,231,318 |
| 應收融資租賃款 | 229,131 | 206,462 |
| 應收利息 | 28,029 | 29,732 |
| 其他 | 51,531 | 28,607 |
| | <u>\$ 989,699</u> | <u>1,496,119</u> |

其餘信用風險資訊請詳附註六(十九)。

(四)存 貨

| | 110.12.31 | 109.12.31 |
|-------|----------------------|-------------------|
| 原 料 | \$ 641,996 | 350,906 |
| 在 製 品 | 7,364,481 | 6,578,665 |
| 製 成 品 | 3,604,758 | 7,197,411 |
| | <u>\$ 11,611,235</u> | <u>14,126,982</u> |

民國一一〇年度及一〇九年度認列為銷貨成本之存貨成本分別為48,183,263千元及44,906,712千元。民國一一〇年度及一〇九年度均無跡象顯示存貨沖減至淨變現價值或存貨沖減至淨變現價值因素改善，故未認列存貨跌價損失或回升利益。

(五)預付款項及其他流動資產

1.預付款項

| | 110.12.31 | 109.12.31 |
|-------|-------------------|----------------|
| 預付費用 | \$ 817,713 | 556,428 |
| 預付購料款 | 17,706 | 3,053 |
| | <u>\$ 835,419</u> | <u>559,481</u> |

2.其他流動資產

| | 110.12.31 | 109.12.31 |
|------|-------------------|----------------|
| 專案耗材 | \$ 513,850 | 676,200 |
| 物料 | 240,988 | 283,748 |
| | <u>\$ 754,838</u> | <u>959,948</u> |

(六)採用權益法之投資

合併公司於報導日採用權益法之投資列示如下：

| | 110.12.31 | 109.12.31 |
|------|---------------------|------------------|
| 關聯企業 | <u>\$ 5,339,031</u> | <u>5,160,505</u> |

南亞科技股份有限公司及子公司合併財務報告附註(續)

對合併公司具重大性之關聯企業，其相關資訊如下：

| 關聯企業 名稱 | 與合併公司間 關係之性質 | 主要營業場所 ／公司註冊 之國家 | 所有權權益 及表決權之比例 | |
|----------------|---|------------------------|------------------|-----------|
| | | | 110.12.31 | 109.12.31 |
| 福懋科技股份 有限公司 | 主要業務為接受委託各型積體 電路之構裝、測試及模組加工 及研究開發業務 | 台灣 | 32.00 % | 32.00 % |

對合併公司具重大性之關聯企業已上市者，其公允價值如下：

| | 110.12.31 | 109.12.31 |
|------------|---------------|------------|
| 福懋科技股份有限公司 | \$ 17,290,889 | 16,716,000 |

對合併公司具重大性之關聯企業其彙總性財務資訊如下：

福懋科技股份有限公司之彙總性財務資訊：

| | 110.12.31 | 109.12.31 |
|----------------|---------------|-------------|
| 流動資產 | \$ 9,538,767 | 7,816,528 |
| 非流動資產 | 4,693,324 | 5,792,482 |
| 流動負債 | (1,402,448) | (1,238,254) |
| 非流動負債 | (527,629) | (555,589) |
| 淨資產 | \$ 12,302,014 | 11,815,167 |
| 歸屬於被投資公司業主之淨資產 | \$ 12,302,014 | 11,815,167 |

| | 110年度 | 109年度 |
|-------------------|--------------|-----------|
| 營業收入 | \$ 9,939,192 | 9,706,776 |
| 本期淨利 | \$ 1,557,008 | 1,402,677 |
| 其他綜合損益 | (53,098) | (44,738) |
| 綜合損益總額 | \$ 1,503,910 | 1,357,939 |
| 歸屬於被投資公司業主之綜合損益總額 | \$ 1,503,910 | 1,357,939 |

| | 110.12.31 | 109.12.31 |
|--------------------|--------------|-----------|
| 期初合併公司對關聯企業淨資產所享份額 | \$ 3,780,854 | 3,657,624 |
| 本期歸屬於合併公司之綜合損益總額 | 481,251 | 434,540 |
| 逾時效未領取之股利轉列資本公積 | 15 | 14 |
| 本期獲配現金股利 | (325,475) | (311,324) |
| 期末合併公司對關聯企業淨資產所享份額 | 3,936,645 | 3,780,854 |
| 加：商譽 | 1,463,162 | 1,463,162 |
| 減：逆流銷貨交易未實現利益沖銷 | (60,776) | (83,511) |
| 合併公司對關聯企業權益之期末帳面金額 | \$ 5,339,031 | 5,160,505 |

南亞科技股份有限公司及子公司合併財務報告附註(續)

(七)不動產、廠房及設備

| | 土 地 | 房屋及建築 | 機器設備 | 其他設備 | 在建工程 | 總 計 |
|----------------|---------------------|------------------|--------------------|----------------|------------------|--------------------|
| 成本： | | | | | | |
| 民國110年1月1日餘額 | \$ 1,013,924 | 8,144,863 | 199,055,350 | 836,742 | 6,371,857 | 215,422,736 |
| 增 添 | - | 8,420 | 829,464 | 51,411 | 10,463,480 | 11,352,775 |
| 處 份 | - | - | (305,737) | (11,542) | - | (317,279) |
| 重 分 類 | - | 132,594 | 8,234,030 | 21,614 | (8,388,238) | - |
| 匯率變動之影響 | - | (223) | (2,145) | (917) | - | (3,285) |
| 民國110年12月31日餘額 | <u>\$ 1,013,924</u> | <u>8,285,654</u> | <u>207,810,962</u> | <u>897,308</u> | <u>8,447,099</u> | <u>226,454,947</u> |
| 民國109年1月1日餘額 | \$ 1,013,924 | 8,157,551 | 195,903,720 | 919,015 | 2,249,124 | 208,243,334 |
| 增 添 | - | - | 872,893 | 62,119 | 7,429,580 | 8,364,592 |
| 處 分 | - | (12,660) | (846,932) | (154,494) | - | (1,014,086) |
| 重 分 類 | - | - | 3,127,446 | 10,808 | (3,306,847) | (168,593) |
| 匯率變動之影響 | - | (28) | (1,777) | (706) | - | (2,511) |
| 民國109年12月31日餘額 | <u>\$ 1,013,924</u> | <u>8,144,863</u> | <u>199,055,350</u> | <u>836,742</u> | <u>6,371,857</u> | <u>215,422,736</u> |
| 累計折舊及減損： | | | | | | |
| 民國110年1月1日餘額 | \$ - | 2,609,251 | 132,426,497 | 658,368 | - | 135,694,116 |
| 本年度折舊 | - | 322,966 | 14,451,282 | 59,177 | - | 14,833,425 |
| 提列減損損失 | - | - | 31,640 | - | - | 31,640 |
| 處 分 | - | - | (296,890) | (11,513) | - | (308,403) |
| 重 分 類 | - | - | (11,908) | 11,908 | - | - |
| 匯率變動之影響 | - | (196) | (1,740) | (587) | - | (2,523) |
| 民國110年12月31日餘額 | <u>\$ -</u> | <u>2,932,021</u> | <u>146,598,881</u> | <u>717,353</u> | <u>-</u> | <u>150,248,255</u> |
| 民國109年1月1日餘額 | \$ - | 2,295,380 | 119,651,185 | 766,657 | - | 122,713,222 |
| 本年度折舊 | - | 319,859 | 13,653,945 | 47,127 | - | 14,020,931 |
| 處 分 | - | (5,965) | (846,914) | (154,494) | - | (1,007,373) |
| 重 分 類 | - | - | (30,696) | (802) | - | (31,498) |
| 匯率變動之影響 | - | (23) | (1,023) | (120) | - | (1,166) |
| 民國109年12月31日餘額 | <u>\$ -</u> | <u>2,609,251</u> | <u>132,426,497</u> | <u>658,368</u> | <u>-</u> | <u>135,694,116</u> |
| 帳面價值： | | | | | | |
| 民國110年12月31日 | <u>\$ 1,013,924</u> | <u>5,353,633</u> | <u>61,212,081</u> | <u>179,955</u> | <u>8,447,099</u> | <u>76,206,692</u> |
| 民國109年12月31日 | <u>\$ 1,013,924</u> | <u>5,535,612</u> | <u>66,628,853</u> | <u>178,374</u> | <u>6,371,857</u> | <u>79,728,620</u> |

合併公司民國一一〇年度對於不符合未來製程所需之設備，重新評估其估計預期未來可回收金額將低於帳面價值，故認列減損損失31,640千元。

南亞科技股份有限公司及子公司合併財務報告附註(續)

(八)使用權資產

| | 土 地 | 房 屋 及 建 築 | 總 計 |
|----------------|---------------------|--------------|------------------|
| 成本： | | | |
| 民國110年1月1日餘額 | \$ 1,884,277 | - | 1,884,277 |
| 增 添 | <u>109,059</u> | <u>8,181</u> | <u>117,240</u> |
| 民國110年12月31日餘額 | <u>\$ 1,993,336</u> | <u>8,181</u> | <u>2,001,517</u> |
| 民國109年1月1日餘額 | \$ 297,829 | - | 297,829 |
| 增 添 | 1,884,277 | - | 1,884,277 |
| 減 少 | <u>(297,829)</u> | <u>-</u> | <u>(297,829)</u> |
| 民國109年12月31日餘額 | <u>\$ 1,884,277</u> | <u>-</u> | <u>1,884,277</u> |
| 累計折舊： | | | |
| 民國110年1月1日餘額 | \$ 94,085 | - | 94,085 |
| 提列折舊 | <u>198,908</u> | <u>1,432</u> | <u>200,340</u> |
| 民國110年12月31日餘額 | <u>\$ 292,993</u> | <u>1,432</u> | <u>294,425</u> |
| 民國109年1月1日餘額 | \$ 198,607 | - | 198,607 |
| 提列折舊 | 193,307 | - | 193,307 |
| 減 少 | <u>(297,829)</u> | <u>-</u> | <u>(297,829)</u> |
| 民國109年12月31日餘額 | <u>\$ 94,085</u> | <u>-</u> | <u>94,085</u> |
| 帳面價值： | | | |
| 民國110年12月31日 | <u>\$ 1,700,343</u> | <u>6,749</u> | <u>1,707,092</u> |
| 民國109年12月31日 | <u>\$ 1,790,192</u> | <u>-</u> | <u>1,790,192</u> |

(九)應收融資租賃款

- 1.本公司於民國九十八年六月十八日與華亞科技股份有限公司(於民國一〇六年三月變更公司名稱為台灣美光晶圓科技股份有限公司，以下簡稱台灣美光晶圓公司)增修簽訂租賃合約，出租座落於桃園市龜山區華亞段地號348、348-1及348-3號之土地、建築物及附屬機器設備予台灣美光晶圓公司，租約期間追溯自民國九十八年一月一日起生效，租約期間自民國九十八年一月一日至一〇七年十二月三十一日；另民國一〇八年起，台灣美光晶圓公司擁有續租選擇權，期間為每五年一次，台灣美光晶圓公司有權利決定是否續租，台灣美光晶圓公司業已於民國一〇七年十二月十三日來函通知本公司辦理展延租賃合約。另自民國一百一十三年一月一日起，台灣美光晶圓公司得以美金50,000千元購買該全部租賃物(含土地、建築物及附屬機器設備)之選擇權。台灣美光晶圓公司民國九十八年度不用支付上述租賃物租金，自民國九十九年一月一日至一〇七年十二月三十一日止，每年土地租金美金1,990千元及建築物及附屬機器設備租金美金13,010千元；民國一〇八年一月一日至一百一十

南亞科技股份有限公司及子公司合併財務報告附註(續)

二年十二月三十一日止，每年土地租金美金1,990千元及建築物及附屬機器設備租金美金8,010千元；民國一百一十三年起，每年土地租金美金1,990千元及建築物及附屬機器設備租金美金10千元。建築物及附屬機器設備因租賃開始時按各期租金所計算總額，達租賃資產公平市價90%以上及租賃期間達剩餘耐用年數四分之三以上適用資本租賃，土地則適用營業租賃。

2. 出租建築物及附屬機器設備，隱含利率為10.56%，租賃期間開始日之應收租賃款總額為5,185,620千元，出租資產轉出之成本為2,656,223千元，差額列為未實現利息收入計2,529,397千元。民國一一〇年度及一〇九年度未實現利息收入已認列為利息收入分別為57,880千元及78,316千元。

租賃給付之到期分析以報導日後將收取之未折現租賃給付列示如下表：

| | 110.12.31 | 109.12.31 |
|----------|-------------------|----------------|
| 低於一年 | \$ 264,330 | 264,330 |
| 一至二年 | 264,330 | 264,330 |
| 二至三年 | - | 264,330 |
| 租賃投資總額 | 528,660 | 792,990 |
| 未賺得融資收益 | (45,224) | (103,104) |
| 應收租賃給付現值 | <u>\$ 483,436</u> | <u>689,886</u> |

信用風險資訊請詳附註六(十九)。

(十)租賃負債

| | 110.12.31 | 109.12.31 |
|-----|---------------------|------------------|
| 流動 | <u>\$ 214,928</u> | <u>178,432</u> |
| 非流動 | <u>\$ 1,509,673</u> | <u>1,617,652</u> |

到期分析請詳附註六(十九)金融工具。

認列於損益之金額如下：

| | 110年度 | 109年度 |
|-----------|------------------|---------------|
| 租賃負債之利息費用 | <u>\$ 23,653</u> | <u>12,833</u> |
| 短期租賃之費用 | <u>\$ 94,109</u> | <u>91,718</u> |

認列於現金流量表之金額如下：

| | 110年度 | 109年度 |
|-----------|-------------------|----------------|
| 租賃之現金流出總額 | <u>\$ 306,217</u> | <u>292,122</u> |

南亞科技股份有限公司及子公司合併財務報告附註(續)

1.土地、房屋及建築之租賃

合併公司承租土地、房屋及建築之租賃期間為二至十年，該租賃包含租賃終止之選擇權，該選擇權係合併公司具有可執行之權利。該合約之租賃給付取決於當地物價指數之變動，該等變動通常係每年發生一次。

2.其他租賃

合併公司承租宿舍廠房、停車場地及辦公處所等之租賃為短期租賃，合併公司選擇適用豁免認列規定而不認列其相關使用權資產及租賃負債。

(十一)員工福利

1.確定福利計畫

本公司確定福利義務現值與計畫資產公允價值之調節如下：

| | <u>110.12.31</u> | <u>109.12.31</u> |
|-----------|-------------------|------------------|
| 確定福利義務之現值 | \$ 1,181,856 | 1,108,808 |
| 計畫資產之公允價值 | <u>(540,618)</u> | <u>(542,525)</u> |
| 淨確定福利淨負債 | <u>\$ 641,238</u> | <u>566,283</u> |

本公司之確定福利計畫提撥至台灣銀行之勞工退休準備金專戶。適用勞動基準法之每位員工之退休金支付，係依據服務年資所獲得之基數及退休前六個月之平均薪資計算。

(1)計畫資產組成

本公司依勞動基準法提撥之退休基金係由勞動部勞動基金運用局(以下簡稱勞動基金局)統籌管理，依「勞工退休基金收支保管及運用辦法」規定，基金之運用，其每年決算分配之最低收益，不得低於依當地銀行二年定期存款利率計算之收益。

截至報導日，本公司之台灣銀行勞工退休準備金專戶餘額計540,618千元。勞工退休基金資產運用之資料包括基金收益率以及基金資產配置，請詳勞動部勞動基金運用局網站公布之資訊。

(2)確定福利義務現值之變動

| | <u>110年度</u> | <u>109年度</u> |
|-------------------|---------------------|------------------|
| 1月1日確定福利義務 | \$ 1,108,808 | 1,098,174 |
| 當期服務成本及利息 | 14,958 | 15,266 |
| 淨確定福利負債再衡量數 | | |
| — 因財務假設變動所產生之精算損益 | 97,477 | 14,987 |
| 員工調任轉出之負債 | (2,406) | (869) |
| 計畫支付之福利 | <u>(36,981)</u> | <u>(18,750)</u> |
| 12月31日確定福利義務 | <u>\$ 1,181,856</u> | <u>1,108,808</u> |

南亞科技股份有限公司及子公司合併財務報告附註(續)

(3)計畫資產公允價值之變動

| | 110年度 | 109年度 |
|-----------------|-------------------|----------------|
| 1月1日計畫資產之公允價值 | \$ 542,525 | 522,278 |
| 利息收入 | 5,472 | 5,298 |
| 淨確定福利負債再衡量數 | | |
| —計畫資產報酬(不含當期利息) | 5,166 | 18,754 |
| 已提撥至計畫之金額 | 15,100 | 14,711 |
| 計畫已支付之福利 | (27,645) | (18,516) |
| 12月31日計畫資產之公允價值 | <u>\$ 540,618</u> | <u>542,525</u> |

(4)認列為損益之費用

| | 110年度 | 109年度 |
|-------------|-----------------|--------------|
| 當期服務成本 | \$ 3,894 | 4,284 |
| 淨確定福利負債之淨利息 | 11,063 | 10,982 |
| 計畫資產預計報酬 | (5,472) | (5,298) |
| | <u>\$ 9,485</u> | <u>9,968</u> |
| 營業成本 | \$ 5,633 | 6,145 |
| 營業費用 | 3,852 | 3,823 |
| | <u>\$ 9,485</u> | <u>9,968</u> |

(5)認列為其他綜合損益之淨確定福利負債之再衡量數

| | 110年度 | 109年度 |
|------------|-------------------|---------------|
| 1月1日累積餘額 | \$ 54,299 | 57,312 |
| 本期認列 | 73,849 | (3,013) |
| 12月31日累積餘額 | <u>\$ 128,148</u> | <u>54,299</u> |

(6)精算假設

| | 110.12.31 | 109.12.31 |
|--------|-----------|-----------|
| 折現率 | 0.50 % | 1.00 % |
| 未來薪資增加 | 2.85 % | 2.85 % |

本公司預計於民國一一〇年度報導日後之一年內支付予確定福利計畫之提撥金額為19,152千元。

確定福利計畫之加權平均存續期間為14.3年。

(7)敏感度分析

| | 對確定福利義務之影響 | |
|--------------|------------|-----------|
| | 增加金額 | 減少金額 |
| 110年12月31日 | | |
| 折現率(變動0.25%) | \$ 36,521 | (35,056) |
| 未來薪資增加(變動1%) | 151,571 | (131,565) |

南亞科技股份有限公司及子公司合併財務報告附註(續)

| | 對確定福利義務之影響 | |
|--------------|------------|-----------|
| | 增加金額 | 減少金額 |
| 109年12月31日 | | |
| 折現率(變動0.25%) | \$ 37,838 | (36,221) |
| 未來薪資增加(變動1%) | 159,749 | (136,769) |

上述之敏感度分析係基於其他假設不變的情況下分析單一假設變動之影響。實務上許多假設的變動則可能是連動的。敏感度分析係與計算資產負債表之淨確定福利負債所採用的方法一致。

本期編製敏感度分析所使用之方法與假設與前期相同。

2.確定提撥計畫

合併公司屬台灣公司之確定提撥計畫係依勞工退休金條例之規定，依勞工每月工資6%之提繳率，提撥至勞工保險局之勞工退休金個人專戶。在此計畫下合併公司提撥固定金額至勞工保險局後，即無支付額外金額之法定或推定義務。

合併公司屬國外公司係採確定提撥計畫，依當地法律規定提撥適當金額之退休金至當地政府指定專戶後，即無支付額外金額之法定或推定義務。

合併公司民國一一〇年度及一〇九年度確定提撥退休金辦法下之退休金費用分別為181,830千元及174,957千元。

(十二)所得稅

1.合併公司所得稅費用明細如下：

| | 110年度 | 109年度 |
|------------|---------------------|------------------|
| 當期所得稅費用 | | |
| 當期產生 | \$ 5,395,969 | 1,413,672 |
| 調整前期之當期所得稅 | (648,113) | (588,184) |
| 未分配盈餘加徵稅額 | 47,505 | 171,974 |
| 子公司盈餘匯回稅款 | 22,524 | 103,526 |
| 遞延所得稅費用 | 100,530 | 204,188 |
| 所得稅費用 | <u>\$ 4,918,415</u> | <u>1,305,176</u> |

合併公司認列於其他綜合損益之下的所得稅利益(費用)明細如下：

| | 110年度 | 109年度 |
|--------------------|--------------------|------------|
| 不重分類至損益之項目： | | |
| 確定福利計畫之再衡量數 | \$ (18,462) | 754 |
| 透過其他綜合損益按公允價值衡量之權益 | | |
| 工具投資未實現評價損益 | (186) | - |
| | <u>\$ (18,648)</u> | <u>754</u> |

南亞科技股份有限公司及子公司合併財務報告附註(續)

合併公司之所得稅費用與稅前淨利之關係調節如下：

| | 110年度 | 109年度 |
|-------------------|---------------------|------------------|
| 稅前淨利計算之所得稅額 | \$ 5,614,504 | 1,913,649 |
| 外國轄區稅率差異影響數 | 2,095 | (103,779) |
| 永久性差異 | (136,829) | (192,462) |
| 未認列暫時性差異之變動 | 17,851 | (1,609) |
| 使用未認列遞延所得稅資產之課稅損失 | - | 3,159 |
| 前期(高)低估 | (648,113) | (588,184) |
| 未分配盈餘加徵稅額 | 47,505 | 171,974 |
| 子公司盈餘匯回稅款 | 22,524 | 103,526 |
| 其他 | (1,122) | (1,098) |
| | <u>\$ 4,918,415</u> | <u>1,305,176</u> |

2. 遞延所得稅資產及負債

遞延所得稅資產：

| | 資產減損 損失 | 環安廠房 改善成本 | 其 他 | 合 計 |
|-----------------------|-------------------|----------------|---------------|----------------|
| 民國110年1月1日 | \$ 124,224 | 134,247 | 95,096 | 353,567 |
| 借記損益表 | (24,090) | (31,371) | (20,446) | (75,907) |
| 貸記其他綜合損益 | - | - | 18,648 | 18,648 |
| 國外營運機構財務報表換 算之兌換差額 | - | - | (220) | (220) |
| 民國110年12月31日 | <u>\$ 100,134</u> | <u>102,876</u> | <u>93,078</u> | <u>296,088</u> |
| 民國109年1月1日 | \$ 155,102 | 165,032 | 235,751 | 555,885 |
| 借記損益表 | (30,878) | (30,785) | (139,507) | (201,170) |
| 借記其他綜合損益 | - | - | (754) | (754) |
| 國外營運機構財務報表換 算之兌換差額 | - | - | (394) | (394) |
| 民國109年12月31日 | <u>\$ 124,224</u> | <u>134,247</u> | <u>95,096</u> | <u>353,567</u> |

南亞科技股份有限公司及子公司合併財務報告附註(續)

遞延所得稅負債：

| | 未實現 兌換損益 |
|-------------------|------------------|
| 民國110年1月1日 | \$ 4,042 |
| 借記損益表 | 24,621 |
| 國外營運機構財務報表換算之兌換差額 | (114) |
| 民國110年12月31日 | \$ <u>28,549</u> |
| 民國109年1月1日 | \$ 1,197 |
| 借記損益表 | 3,018 |
| 國外營運機構財務報表換算之兌換差額 | (173) |
| 民國109年12月31日 | \$ <u>4,042</u> |

3.本公司營利事業所得稅結算申報已奉稽徵機關核定至民國一〇八年度。

(十三)資本及其他權益

民國一一〇年及一〇九年十二月三十一日，本公司額定股本總額均為300,000,000千元，每股面額10元，均為30,000,000千股。前述額定股本總額均為普通股，實收股本為30,968,749千元及30,935,939千元。所有已發行股份之股款均已收取。

本公司民國一一〇年度及一〇九年度流通在外股數調節表如下：

(以千股表達)

| | 普 通 股 | |
|------------|------------------|------------------|
| | 110年度 | 109年度 |
| 1月1日期初餘額 | 3,093,594 | 3,073,365 |
| 員工認股權執行 | 3,928 | 20,229 |
| 註銷庫藏股 | (647) | - |
| 12月31日期末餘額 | <u>3,096,875</u> | <u>3,093,594</u> |

1.普通股之發行

本公司分別於民國一一〇年二月二十六日、五月五日、八月四日及十一月三日經董事會決議辦理員工行使認股權發行新股2,841千股、577千股、72千股及438千股，以面額發行，每股認購價格分別為28.5元、29.6元、28.5、28.5元至29.6及28.0元，增加普通股股本總金額為39,280千元，業已辦妥法定登記程序，所有發行股份之股款均已收取。

本公司於民國一一〇年第四季因辦理員工行使認股權發行新股161千股，每股認購價格為28.0元，累積總金額為4,508千元，截至民國一一〇年十二月三十一日止，帳列預收股本項下。

南亞科技股份有限公司及子公司合併財務報告附註(續)

本公司分別於民國一〇九年二月二十六日、五月六日、八月六日及十一月四日經董事會決議辦理員工行使認股權發行新股632千股、664千股、17,951千股及982千股，以面額發行，每股認購價格分別為29.2元、29.2元、28.5元至29.2元及28.5元至29.6元，增加普通股股本總金額為202,290千元，業已辦妥法定登記程序，所有發行股份之股款均已收取。

本公司於民國一〇九年第四季因辦理員工行使認股權發行新股1,271千股，每股認購價格為28.5元至29.6元，累積總金額為36,264千元，截至民國一〇九年十二月三十一日止，帳列預收股本項下。

2. 資本公積

| | 110.12.31 | 109.12.31 |
|--------------------|----------------------|-------------------|
| 發行股票溢價 | \$ 29,470,846 | 29,398,346 |
| 庫藏股交易 | 274,385 | - |
| 股份基礎給付 | 2,790,727 | 2,790,727 |
| 失效認股權 | 268,292 | 262,499 |
| 逾時效未領取之股利 | 202 | 79 |
| 採權益法認列關聯企業股權淨值之變動數 | 53 | 38 |
| | <u>\$ 32,804,505</u> | <u>32,451,689</u> |

依公司法規定，資本公積需優先填補虧損後，始得按股東原有股份之比例以已實現之資本公積發給新股或現金。前項所稱之已實現資本公積，包括超過票面金額發行股票所得之溢額及受領贈與之所得。依發行人募集與發行有價證券處理準則規定，得撥充資本之資本公積，每年撥充之合計金額，不得超過實收資本額百分之十。

3. 保留盈餘

依本公司章程規定，本公司每年度總決算如有盈餘，應先提繳稅款，彌補累積虧損，次提百分之十為法定盈餘公積，但法定盈餘公積已達本公司資本總額時，不在此限；並於必要時依相關法令提列特別盈餘公積，當年度如尚有盈餘，併同以前年度累積未分配盈餘，由董事會擬具股東股利分配案，提請股東常會決議分配股東股利或依業務需要酌予保留盈餘。

本公司產業發展屬高科技資本密集產業，正值產業成長階段，配合公司長期財務規劃，依照本公司資金規劃，做適當之股利分派，其中股票股利之發放不得超過當年度全部股利之百分之五十。

南亞科技股份有限公司及子公司合併財務報告附註(續)

(1)法定盈餘公積

公司無虧損時，得經股東會決議，以法定盈餘公積發給新股或現金，惟以該項公積超過實收資本額百分之二十五之部分為限。

(2)特別盈餘公積

依金管會規定，本公司於分派可分配盈餘時，就當年度發生之帳列其他股東權益減項淨額與所提列特別盈餘公積餘額之差額，自當期損益與前期未分配盈餘補提列特別盈餘公積；屬前期累積之其他股東權益減項金額，則自前期未分配盈餘公積不得分派。嗣後其他股東權益減項數額有迴轉時，得就迴轉部份分派盈餘。

(3)盈餘分配

本公司分別於民國一一〇年八月四日及一〇九年五月二十八日經股東常會決議民國一〇九年度及一〇八年度盈餘分配案，有關分派予業主股利之金額如下：

| | | 109年度 | |
|--------------|----|--------|------------------|
| | | 配股率(元) | 金額 |
| 分派予普通股業主之股利： | | | |
| 現金 | \$ | 1.30 | <u>4,000,000</u> |
| | | 108年度 | |
| | | 配股率(元) | 金額 |
| 分派予普通股業主之股利： | | | |
| 現金 | \$ | 1.50 | <u>4,600,000</u> |

4.庫藏股

本公司依證券交易法第28條之2規定自證券交易市場買回本公司股份增減變動如下，本公司持有之庫藏股票依公司法規定，於未轉讓前不得享有股東權利：

| | 買回原因 | |
|-------------------------|---------------|---------------------|
| | 轉讓予員工 | |
| | 千股 | 金額 |
| 民國110年1月1日餘額 | 20,000 | \$ 1,146,932 |
| 本期轉讓 | (19,353) | (1,109,829) |
| 本期註銷 | (647) | (37,103) |
| 民國110年12月31日餘額 | - | \$ - |
| 民國109年1月1日餘額(即12月31日餘額) | <u>20,000</u> | <u>\$ 1,146,932</u> |

本公司於民國一一〇年十一月三日經董事會決議辦理註銷已買回之股份647千股，減少普通股股本總金額為6,470千元，因庫藏股帳面金額高於面額，其差額則沖減資本公積-股票發行溢價30,633千元，以民國一一〇年十一月二十九日為減資基準日，業已辦妥法定登記程序。

本公司持有之庫藏股票依證券交易法規定不得質押，於未轉讓前，不得享有股東權利。

南亞科技股份有限公司及子公司合併財務報告附註(續)

5.其他權益(稅後淨額)

| | 國外營運機構財務報表換算之兌換差額 | 透過其他綜合損益按公允價值衡量之金融資產未實現損益 | 合計 |
|---|-----------------------|---------------------------|--------------------|
| 民國110年1月1日餘額 | \$ (2,893,732) | (117,775) | (3,011,507) |
| 換算國外營運機構淨資產所產生之兌換差額 | (1,092,193) | - | (1,092,193) |
| 採用權益法之關聯企業之透過其他綜合損益按公允價值衡量之金融資產未實現損益之份額 | - | (12,499) | (12,499) |
| 透過其他綜合損益按公允價值衡量之金融資產未實現評價損失 | - | (743) | (743) |
| 民國110年12月31日餘額 | <u>\$ (3,985,925)</u> | <u>(131,017)</u> | <u>(4,116,942)</u> |
| 民國109年1月1日餘額 | \$ (938,039) | (103,061) | (1,041,100) |
| 換算國外營運機構淨資產所產生之兌換差額 | (1,955,693) | - | (1,955,693) |
| 採用權益法之關聯企業之透過其他綜合損益按公允價值衡量之金融資產未實現損益之份額 | - | (14,714) | (14,714) |
| 民國109年12月31日餘額 | <u>\$ (2,893,732)</u> | <u>(117,775)</u> | <u>(3,011,507)</u> |

(十四)股份基礎給付

合併公司截至民國一一〇年十二月三十一日止，計有下列六項股份基礎給付交易：

| | 第八次 員工認股證 | 第九次 員工認股證 | 第一次 庫藏股轉讓員工 | 第二次 庫藏股轉讓員工 | 第三次 庫藏股轉讓員工 | 第四次 庫藏股轉讓員工 |
|---------|-------------------|-------------------|----------------|----------------|----------------|----------------|
| 給與日 | 105.5.10 | 105.8.11 | 110.1.15 | 110.2.2 | 110.8.12 | 110.10.22 |
| 給與數量 | 97,500 | 2,500 | 3,936 | 4,064 | 5,587 | 6,413 |
| 執行價格(元) | 38.0 | 36.6 | 57.4 | 57.4 | 57.4 | 57.4 |
| (註1~6) | | | | | | |
| 合約期間 | 8年 | 8年 | | | | |
| 既得條件 | 屆滿時二年按 一定時程及比例 | 屆滿時二年按 一定時程及比例 | 立即既得 | 立即既得 | 立即既得 | 立即既得 |

註1：本公司於民國一〇五年度因發放現金股利，依員工認股權憑證發行及認股辦法調整第八次員工認股證之認股價格至新台幣35.3元。

註2：本公司於民國一〇六年度因發放現金股利，依員工認股權憑證發行及認股辦法分別調整第八次及第九次員工認股證之認股價格至新台幣34.3元及35.5元。

註3：本公司於民國一〇七年度因發放現金股利，依員工認股權憑證發行及認股辦法分別調整第八次及第九次員工認股證之認股價格至新台幣33.1元及34.3元。

註4：本公司於民國一〇八年度因發放現金股利，依員工認股權憑證發行及認股辦法分別調整第八次及第九次員工認股證之認股價格至新台幣29.2元及30.3元。

註5：本公司於民國一〇九年度因發放現金股利，依員工認股權憑證發行及認股辦法分別調整第八次及第九次員工認股證之認股價格至新台幣28.5元及29.6元。

註6：本公司於民國一一〇年度因發放現金股利，依員工認股權憑證發行及認股辦法分別調整第八次及第九次員工認股證之認股價格至新台幣28.0元及29.1元。

南亞科技股份有限公司及子公司合併財務報告附註(續)

1. 給與日公允價值之衡量參數

合併公司採用Black-Scholes選擇權評價模式估計給與日員工認股選擇權之公允價值，假設資訊及公允價值彙總如下：

| 股利率 | 第八次 員工認股權 % | 第九次 員工認股權 % | 第一次 庫藏股轉讓員工 % | 第二次 庫藏股轉讓員工 % | 第三次 庫藏股轉讓員工 % | 第四次 庫藏股轉讓員工 % |
|------------|-------------------|-------------------|---------------------|---------------------|---------------------|---------------------|
| 預期價格波動性 | 55.47 % | 45.80 % | 48.33 % | 50.77 % | 40.01 % | 34.15 % |
| 無風險利率 | 0.5728 % | 0.529 % | 0.169 % | 0.095 % | 0.109 % | 0.204 % |
| 每單位認股選擇 \$ | 18.77 | 15.3 | 28.8 | 29.5 | 9.0 | 5.0 |
| 權公平價值(元) | | | | | | |

預期波動率以加權平均歷史波動率為基礎，並調整因公開可得資訊而預期之變動；無風險利率以政府公債為基礎。

2. 員工認股權計畫之相關資訊

母公司：

(以千單位表達)

| | 110年度 | | 109年度 | |
|------------|-----------------|--------------|-----------------|--------------|
| | 加權平均履 約價格(元) | 認股權 數 量 | 加權平均履 約價格(元) | 認股權 數 量 |
| 1月1日流通在外 | \$ 28.51 | 4,462 | 29.22 | 28,202 |
| 本期給與 | 57.40 | 20,000 | - | - |
| 本期執行 | 53.66 | (22,171) | 28.52 | (21,381) |
| 本期沒收 | 28.51 | (13) | 28.55 | (2,359) |
| 本期失效 | 56.79 | (647) | - | - |
| 12月31日流通在外 | 28.02 | <u>1,631</u> | 28.51 | <u>4,462</u> |
| 12月31日可執行 | 28.02 | <u>1,631</u> | 28.51 | <u>4,462</u> |

流通在外之認股權資訊如下：

| | 110.12.31 | 109.12.31 |
|-----------|-----------|-----------|
| 執行價格區間(元) | 28.0~29.1 | 28.5~29.6 |
| 剩餘合約期間(年) | 2.35~2.61 | 3.35~3.61 |

3. 員工酬勞費用

| | 110年度 | 109年度 |
|----------------|-------------------|---------------|
| 因員工認股權憑證所產生之費用 | \$ - | 58,420 |
| 因庫藏股轉讓員工所產生之費用 | 313,110 | - |
| | <u>\$ 313,110</u> | <u>58,420</u> |

南亞科技股份有限公司及子公司合併財務報告附註(續)

(十五)每股盈餘

| | 110年度 | 109年度 |
|--------------------------|---------------|-----------|
| 基本每股盈餘： | | |
| 歸屬於本公司普通股權益持有人之淨利 | \$ 22,849,015 | 7,686,401 |
| 普通股加權平均流通在外股數 | 3,087,329 | 3,065,482 |
| 基本每股盈餘(元) | \$ 7.40 | 2.51 |
| 稀釋每股盈餘： | | |
| 歸屬於本公司普通股權益持有人之淨利(基本暨稀釋) | \$ 22,849,015 | 7,686,041 |
| 具稀釋作用之潛在普通股之影響 | | |
| 普通股加權平均流通在外股數(基本) | 3,087,329 | 3,065,482 |
| 員工認股權發行之影響 | 1,451 | 8,474 |
| 員工股票酬勞之影響 | 20,798 | 8,408 |
| 普通股加權平均流通在外股數(稀釋) | 3,109,578 | 3,082,364 |
| 稀釋每股盈餘(元) | \$ 7.35 | 2.49 |

(十六)客戶合約之收入

1.收入之細分

| | 110年度 | | |
|------------|----------------------|-------------------|-------------------|
| | 製造部門 | 海外銷售部門 | 合 計 |
| 主要目的地地區市場： | | | |
| 台 灣 | \$ 28,692,474 | 1,435,419 | 30,127,893 |
| 日 本 | - | 3,360,478 | 3,360,478 |
| 馬來西亞 | 422,605 | 1,860,487 | 2,283,092 |
| 韓 國 | 122,288 | 401,656 | 523,944 |
| 中 國 | 31,030,619 | 8,474,191 | 39,504,810 |
| 美 國 | 117,981 | 1,028,274 | 1,146,255 |
| 泰 國 | 1,065,427 | 2,294,810 | 3,360,237 |
| 德 國 | - | 1,140,077 | 1,140,077 |
| 越 南 | 23,994 | 438,226 | 462,220 |
| 新 加 坡 | 425,232 | 415,621 | 840,853 |
| 其他國家 | 459,241 | 2,395,058 | 2,854,299 |
| | <u>\$ 62,359,861</u> | <u>23,244,297</u> | <u>85,604,158</u> |
| 主要產品線： | | | |
| 動態隨機存取記憶體 | \$ 62,231,250 | 23,243,288 | 85,474,538 |
| 其 他 | 128,611 | 1,009 | 129,620 |
| | <u>\$ 62,359,861</u> | <u>23,244,297</u> | <u>85,604,158</u> |

南亞科技股份有限公司及子公司合併財務報告附註(續)

| | 109年度 | | |
|------------------|----------------------|-------------------|-------------------|
| | 製造部門 | 海外銷售部門 | 合 計 |
| 主要目的地地區市場： | | | |
| 台 灣 | \$ 18,120,076 | 1,746,814 | 19,866,890 |
| 日 本 | - | 1,512,613 | 1,512,613 |
| 馬來西亞 | 322,911 | 1,190,737 | 1,513,648 |
| 韓 國 | 78,949 | 410,401 | 489,350 |
| 中 國 | 25,283,420 | 6,919,169 | 32,202,589 |
| 美 國 | 51,618 | 496,534 | 548,152 |
| 泰 國 | 486,818 | 1,155,251 | 1,642,069 |
| 德 國 | - | 552,366 | 552,366 |
| 越 南 | 61,422 | 528,538 | 589,960 |
| 新 加 坡 | 243,569 | 283,916 | 527,485 |
| 其他國家 | 227,270 | 1,333,122 | 1,560,392 |
| | <u>\$ 44,876,053</u> | <u>16,129,461</u> | <u>61,005,514</u> |
| 主要產品線： | | | |
| 動態隨機存取記憶體 | \$ 44,737,923 | 16,128,397 | 60,866,320 |
| 其 他 | 138,130 | 1,064 | 139,194 |
| | <u>\$ 44,876,053</u> | <u>16,129,461</u> | <u>61,005,514</u> |
| 2.合約餘額 | | | |
| | <u>110.12.31</u> | <u>109.12.31</u> | <u>109.1.1</u> |
| 應收票據-關係人-非因營業而發生 | \$ - | - | 41,545 |
| 應收帳款(含關係人) | 11,568,536 | 7,876,165 | 7,291,735 |
| | <u>\$ 11,568,536</u> | <u>7,876,165</u> | <u>7,333,280</u> |

應收帳款(含關係人)與其減損之揭露請詳附註六(二)。

(十七)員工酬勞

依本公司章程規定，年度如有獲利，應按當年度扣除員工酬勞前之稅前淨利提百分之一至百分之十二為員工酬勞。但公司尚有累積虧損時，應預先保留彌補數額。前項員工酬勞發給股票或現金之對象，包括符合一定條件之從屬公司員工。

本公司民國一一〇年度及一〇九年度員工酬勞估列金額分別為1,550,000千元及600,000千元，係以本公司截至該期間之稅前淨利扣除員工酬勞之金額乘上本公司章程所訂定之員工酬勞分派成數為估計基礎，並列報該段期間之營業成本及營業費用，若次年度實際分派金額與估列數有差異時，則依會計估計變動處理，並將該差異認為次年度損益，相關資訊可至公開資訊觀測站查詢。

南亞科技股份有限公司及子公司合併財務報告附註(續)

本公司董事會決議分派之民國一一〇年度及一〇九年度員工酬勞金額與本公司民國一一〇年及一〇九年度個體財務報告估列金額並無差異。

(十八)營業外收入及支出

1.利息收入

| | 110年度 | 109年度 |
|---------------|-------------------|----------------|
| 銀行存款及短期票券利息收入 | \$ 215,972 | 602,919 |
| 應收融資租賃利息收入 | 57,880 | 78,316 |
| | <u>\$ 273,852</u> | <u>681,235</u> |

2.其他利益及損失

| | 110年度 | 109年度 |
|------------------|---------------------|------------------|
| 代扣稅款退稅收益 | \$ 45,528 | - |
| 處分及報廢不動產、廠房及設備損失 | (8,876) | (6,642) |
| 外幣兌換損失 | (323,267) | (754,936) |
| 非金融資產減損損失 | (31,640) | - |
| 其他 | 128,200 | 183,308 |
| | <u>\$ (190,055)</u> | <u>(578,270)</u> |

3.財務成本

| | 110年度 | 109年度 |
|----------|------------------|---------------|
| 租賃負債利息攤銷 | \$ 23,653 | 12,833 |
| 其他關係人借款 | - | 94 |
| 其他 | 14 | 190 |
| | <u>\$ 23,667</u> | <u>13,117</u> |

(十九)金融工具

1.信用風險

(1)信用風險之暴險

金融資產之帳面金額代表最大信用暴險金額。

(2)信用風險集中情況

合併公司之客戶集中在廣大之高科技產業客戶群，為減低應收帳款信用風險，合併公司持續地評估客戶之財務狀況，必要時會要求對方提供擔保或保證。合併公司仍定期評估應收帳款回收之可能性並提列備抵損失，而預期信用減損損失總在管理階層預期之內。合併公司於民國一一〇年及一〇九年十二月三十一日，應收帳款餘額中分別有41.06%及45.83%係分別由四家及五家客戶組成，使合併公司有信用風險顯著集中之情形。

(3)應收款項之信用風險

應收帳款之信用風險暴險資訊請詳附註六(二)。

南亞科技股份有限公司及子公司合併財務報告附註(續)

其他按攤銷後成本衡量之金融資產包括其他應收款、定期存單及存出保證金。

合併公司其他應收款、持有之定期存款及存出保證金，交易對象及履約他方為信用良好之對象或具投資等級以上之金融機構，故視為信用風險低。

合併公司民國一一〇年及一〇九年十二月三十一日其他按攤銷後成本衡量之金融資產無因十二個月預期信用損失或存續期間預期信用損失而須提列備抵損失之情形。

2.流動性風險

下表為金融負債之合約到期日，包含估計利息之影響。

| | 帳面金額 | 合 約 現金流量 | 6個月 以內 | 6-12個月 | 1-2年 | 2-5年 | 超過5年 |
|-------------------|----------------------|-------------------|-------------------|----------------|----------------|----------------|----------------|
| 110年12月31日 | | | | | | | |
| 非衍生金融負債 | | | | | | | |
| 應付帳款(含關係人) | \$ 2,849,665 | 2,849,665 | 2,849,665 | - | - | - | - |
| 其他應付款(含關係人) | 7,885,221 | 7,885,221 | 7,885,221 | - | - | - | - |
| 租賃負債(含一年內到期) | 1,724,601 | 1,822,315 | 118,330 | 118,330 | 236,536 | 636,911 | 712,208 |
| | <u>\$ 12,459,487</u> | <u>12,557,201</u> | <u>10,853,216</u> | <u>118,330</u> | <u>236,536</u> | <u>636,911</u> | <u>712,208</u> |
| 109年12月31日 | | | | | | | |
| 非衍生金融負債 | | | | | | | |
| 應付帳款(含關係人) | \$ 2,111,774 | 2,111,774 | 2,111,774 | - | - | - | - |
| 其他應付款(含關係人) | 5,281,380 | 5,281,380 | 5,281,380 | - | - | - | - |
| 租賃負債(含一年內到期) | 1,796,084 | 1,914,405 | 100,758 | 100,758 | 20,156 | 604,549 | 906,824 |
| | <u>\$ 9,189,238</u> | <u>9,307,559</u> | <u>7,493,912</u> | <u>100,758</u> | <u>20,156</u> | <u>604,549</u> | <u>906,824</u> |

合併公司並不預期到期日分析之現金流量發生時點會顯著提早，或實際金額會有顯著不同。

3.匯率風險

(1)匯率風險之暴險

合併公司暴露於重大外幣匯率風險之金融資產及負債如下：

| | 110.12.31 | | | 109.12.31 | | |
|--------------|------------|---------|------------|-----------|---------|-----------|
| | 外幣 | 匯率(元) | 新台幣 | 外幣 | 匯率(元) | 新台幣 |
| 金融資產 | | | | | | |
| <u>貨幣性項目</u> | | | | | | |
| 美 金 | \$ 878,053 | 27.690 | 24,313,288 | 299,515 | 28.508 | 8,538,574 |
| 日 幣 | 2,385,202 | 0.2404 | 573,403 | 770,896 | 0.2724 | 209,992 |
| 歐 元 | 113 | 31.3613 | 3,544 | 42 | 34.5600 | 1,452 |
| 港 幣 | 1,012 | 3.5446 | 3,587 | 1,379 | 3.6257 | 5,000 |
| 金融負債 | | | | | | |
| <u>貨幣性項目</u> | | | | | | |
| 美 金 | 133,898 | 27.690 | 3,707,636 | 115,140 | 28.508 | 3,282,411 |
| 日 幣 | 1,046,703 | 0.2404 | 251,627 | 1,272,668 | 0.2724 | 346,675 |
| 歐 元 | 9,066 | 31.3613 | 284,322 | 150 | 34.5600 | 5,184 |

南亞科技股份有限公司及子公司合併財務報告附註(續)

(2) 敏感性分析

合併公司之匯率風險主要來自於以外幣計價之現金及約當現金、應收帳款、應付帳款及其他應付款(含關係人)等，於換算時產生外幣兌換損益。於民國一一〇年及一〇九年十二月三十一日當新台幣相對於美金、日幣、歐元及港幣升值或貶值1%，而其他所有因素維持不變之情況下，民國一一〇年度及一〇九年度之稅前淨利將分別減少或增加206,502千元及51,207千元，兩期分析係採用相同基礎。

由於合併公司功能性貨幣種類繁多，故採彙整方式揭露貨幣性項目之兌換損益資訊，民國一一〇年度及一〇九年度外幣兌換損失(含已實現及未實現)分別為323,267千元及754,936千元。

4. 其他價格風險

如報導日權益證券價格變動(兩期分析係採用相同基礎，且假設其他變動因素不變)，對綜合損益項目之影響如下：

| <u>報導日證券價格</u> | <u>110年度</u> | <u>109年度</u> |
|----------------|------------------------|------------------------|
| | <u>其他綜合損 益稅後金額</u> | <u>其他綜合損 益稅後金額</u> |
| 上漲1% | \$ 89 | - |
| 下跌1% | (89) | - |

5. 公允價值資訊

(1) 金融工具之種類及公允價值

合併公司透過其他綜合損益按公允價值衡量之金融資產係以重複性為基礎按公允價值衡量。各種類金融資產及金融負債之帳面金額及公允價值(包括公允價值等級資訊，但非按公允價值衡量金融工具之帳面金額為公允價值之合理近似值者，及租賃負債，依規定無須揭露公允價值資訊)列示如下：

| | <u>110.12.31</u> | | | | |
|--------------------------|----------------------|-------------|------------|---------------|---------------|
| | <u>帳面金額</u> | <u>公允價值</u> | | | <u>合計</u> |
| | | <u>第一級</u> | <u>第二級</u> | <u>第三級</u> | |
| 透過其他綜合損益按公允價值衡 量之金融資產 | | | | | |
| 按公允價值衡量之無公開報價 權益工具 | \$ <u>11,071</u> | <u>-</u> | <u>-</u> | <u>11,071</u> | <u>11,071</u> |
| 按攤銷後成本衡量之金融資產 | | | | | |
| 現金及約當現金 | \$ 80,699,971 | - | - | - | - |
| 應收帳款 | 11,568,536 | - | - | - | - |
| 其他應收款 | 760,568 | - | - | - | - |
| 應收租賃款(含一年內到期者) | <u>483,436</u> | <u>-</u> | <u>-</u> | <u>-</u> | <u>-</u> |
| 合 計 | \$ <u>93,512,511</u> | <u>-</u> | <u>-</u> | <u>-</u> | <u>-</u> |

南亞科技股份有限公司及子公司合併財務報告附註(續)

| | | 110.12.31 | | | | |
|----------------|----------------------|-----------|----------|----------|----------|--|
| | | 公允價值 | | | | |
| | 帳面金額 | 第一級 | 第二級 | 第三級 | 合 計 | |
| 按攤銷後成本衡量之金融負債 | | | | | | |
| 應付帳款(含關係人) | \$ 2,849,665 | - | - | - | - | |
| 其他應付款(含關係人) | 7,885,221 | - | - | - | - | |
| 租賃負債(含一年內到期者) | 1,724,601 | - | - | - | - | |
| 合 計 | <u>\$ 12,459,487</u> | <u>-</u> | <u>-</u> | <u>-</u> | <u>-</u> | |
| | | 109.12.31 | | | | |
| | | 公允價值 | | | | |
| | 帳面金額 | 第一級 | 第二級 | 第三級 | 合 計 | |
| 按攤銷後成本衡量之金融資產 | | | | | | |
| 現金及約當現金 | \$ 51,725,906 | - | - | - | - | |
| 應收帳款(含關係人) | 7,876,165 | - | - | - | - | |
| 其他應收款 | 1,289,669 | - | - | - | - | |
| 應收租賃款(含一年內到期者) | 689,886 | - | - | - | - | |
| 合 計 | <u>\$ 61,581,626</u> | <u>-</u> | <u>-</u> | <u>-</u> | <u>-</u> | |
| 按攤銷後成本衡量之金融負債 | | | | | | |
| 應付帳款(含關係人) | \$ 2,111,774 | - | - | - | - | |
| 其他應付款(含關係人) | 5,281,380 | - | - | - | - | |
| 租賃負債(含一年內到期者) | 1,796,084 | - | - | - | - | |
| 合 計 | <u>\$ 9,189,238</u> | <u>-</u> | <u>-</u> | <u>-</u> | <u>-</u> | |

(2)按公允價值衡量金融工具之公允價值評價技術

合併公司持有之金融工具如屬無活絡市場者，其公允價值依類別及屬性列示如下：

- 無公開報價之權益工具：係使用資產法估算公允價值，其主要假設係以被投資者淨資產之股權價值為衡量基礎，該估計數已調整該權益證券缺乏市場流通性之折價影響。

(3)等級間之移轉

民國一一〇年度及一〇九年度金融資產之公允價值等級並無任何移轉之情事。

南亞科技股份有限公司及子公司合併財務報告附註(續)

(4)第三等級之變動明細表

| | 透過其他 綜合損益按 公允價值衡量 無公開報價 之權益工具 |
|-------------------------|---|
| 民國110年1月1日 | \$ - |
| 購 買 | 12,000 |
| 總損失-認列於其他綜合損益 | (929) |
| 民國110年12月31日 | \$ <u>11,071</u> |
| 民國109年1月1日餘額(即12月31日餘額) | \$ <u>-</u> |

上述總損失係列報於「透過其他綜合損益按公允價值衡量之金融資產未實現評價損失」，與民國一一〇年及一〇九年十二月三十一日仍持有之資產相關者如下：

| | 110年度 | 109年度 |
|---|-----------------|----------|
| 總損失-認列於其他綜合損益(列報於「透過其他綜合損益按公允價值衡量之金融資產未實現評價損失」) | \$ <u>(743)</u> | <u>-</u> |

(5)重大不可觀察輸入值(第三等級)之公允價值衡量之量化資訊

合併公司公允價值衡量歸類為第三等級者，係透過其他綜合損益按公允價值衡量之金融資產－權益工具投資。

合併公司之無活絡市場之權益工具投資僅具單一重大不可觀察輸入值。

重大不可觀察輸入值之量化資訊列表如下：

| 項目 | 評價技術 | 重大不可 觀察輸入值 | 重大不可觀察 輸入值與公允 價值關係 |
|--|------|--|--------------------------|
| 透過其他綜合 損益按公允價 值衡量之金融 資產無活絡市 場之權益工具 投資 | 資產法 | <ul style="list-style-type: none"> 淨資產價值 缺乏市場流通性折價110.12.31為5% | 缺乏市場流通性折價愈高，公允價值愈低 |

南亞科技股份有限公司及子公司合併財務報告附註(續)

(6)對第三等級之公允價值衡量，公允價值對合理可能替代假設之敏感度分析

合併公司對金融工具之公允價值衡量係屬合理，惟若使用不同之評價模型或評價參數可能導致評價之結果不同。針對分類為第三等級之金融工具，若評價參數變動，則對其他綜合損益之影響如下：

| | | | 公允價值變動 | |
|--------------------------|---------------|------|-----------|-------|
| | | 向上或下 | 反應於其他綜合損益 | |
| | 輸入值 | 變動 | 有利變動 | 不利變動 |
| 民國110年12月31日 | | | | |
| 透過其他綜合損益按公允價值 衡量之金融資產 | | | | |
| 無活絡市場之權益工具 | 缺乏市場流 通性折價 | 1% | 117 | (117) |

合併公司有利及不利變動係指公允價值之波動，而公允價值係根據不同程度之不可觀察之投入參數，以評價技術計算而得。若金融工具之公允價值受一個以上輸入值之所影響，上表僅反應單一輸入值變動所產生之影響，並不將輸入值間之相關性及變異性納入考慮。

(廿)財務風險管理

1.概要

合併公司因金融工具之使用而暴露於下列風險：

- (1)信用風險
- (2)流動性風險
- (3)市場風險

本附註表達合併公司上述各項風險之暴險資訊、合併公司衡量及管理風險之目標、政策及程序。進一步量化揭露請詳合併財務報告各該附註。

2.風險管理架構

董事會全權負責成立及監督合併公司之風險管理架構，以及負責發展及控管合併公司之風險管理政策，並成立風險管理委員會。

合併公司之風險管理政策之建置係為辨認及分析合併公司所面臨之風險，及設定適當風險限額及控制，並監督風險及風險限額之遵循。風險管理政策及系統係定期覆核以反映市場情況及合併公司運作之變化。合併公司透過訓練、管理準則及作業程序，以發展有紀律且具建設性之控制環境，使所有員工了解其角色及義務。

合併公司之董事會監督管理階層如何監控合併公司風險管理政策及程序之遵循，及覆核合併公司對於所面臨風險之相關風險管理架構之適當性。內部稽核人員協助合併公司董事會扮演監督角色。該等人員進行定期及例外覆核風險管理控制及程序，並將覆核結果報告予董事會。

南亞科技股份有限公司及子公司合併財務報告附註(續)

3.信用風險

信用風險係合併公司因客戶或金融工具之交易對手無法履行合約義務而產生財務損失之風險，主要來自於合併公司應收客戶之帳款、銀行存款及投資。

(1)應收帳款

合併公司之信用風險暴險主要受每一客戶個別狀況影響。惟管理階層亦考量合併公司客戶基礎之統計資料，包括客戶所屬產業及國家之違約風險，因這些因素可能會影響信用風險。

合併公司已建立授信政策，依該政策合併公司在給予標準之付款及運送條件及條款前，須針對每一新客戶個別分析其信用評等。合併公司之覆核包含，若可得時，外部之評等，及在某些情況下，銀行之照會。採購限額依個別客戶建立，係代表無須經管理階層核准之最大未收金額。此限額經定期覆核。未符合集團基準信用評等之客戶僅得以預收基礎與合併公司進行交易。

合併公司設置有備抵損失帳戶以反映對應收帳款及投資預期信用損失之估計。備抵帳戶主要組成部分包含了與個別重大暴險相關之特定損失組成部分，及為了相似資產群組之已發生但尚未辨認之損失所建立之組合損失組成部分。組合損失備抵帳戶係根據相似金融資產之歷史付款統計資料決定。

(2)投 資

銀行存款及其他金融工具之信用風險，係由合併公司財務部門衡量並監控。由於合併公司之交易對象及履約他方均係信用良好之銀行及具投資等級以上之金融機構、公司組織及政府機關，無重大之履約疑慮，故無重大之信用風險。

(3)保 證

合併公司政策規定僅能提供財務保證予完全擁有之子公司。截至民國一一〇年及一〇九年十二月三十一日，合併公司均無提供任何背書保證。

4.流動性風險

流動性風險係合併公司無法交付現金或其他金融資產以清償金融負債，未能履行相關義務之風險。合併公司管理流動性風險之目標，係為維持營運所需現金及約當現金、高流動性之有價證券及足夠的銀行融資額度等，以確保有足夠的營運資金以支應到期之負債，履行所有合約義務，不致於發生不可接受之損失或使相關合併公司之聲譽遭受到損害之風險。

另外，合併公司於民國一一〇年及一〇九年十二月三十一日未使用之借款額度分別為23,192,000千元及20,072,000千元。

5.市場風險

市場風險係指因市價格變動，如匯率及利率變動，而影響合併公司之收益或所持有金融工具價值之風險。市場風險管理之目標係管控市場風險之暴險程度在可承受範圍內，並將投資報酬最佳化。

南亞科技股份有限公司及子公司合併財務報告附註(續)

合併公司為管理市場風險，從事衍生工具交易，並因此產生金融負債。所有交易之執行均遵循董事會之指引。

(1) 匯率風險

合併公司暴露於非以各該集團企業之功能性貨幣計價之存款、銷售、採購及權利金交易所產生之匯率風險。集團企業之功能性貨幣以新台幣為主、亦有美金、日幣、歐元及港幣。該等交易主要之計價貨幣有新台幣、美金、日幣、歐元及港幣。

(2) 其他市價風險

合併公司因權益投資而產生權益價格暴險。該權益投資非持有供交易而係屬策略性投資。合併公司並未積極交易該等投資，合併公司管理人員藉由持有不同風險投資組合以管理風險。

(廿一) 資本管理

董事會之政策係維持健全之資本基礎，以維繫投資人、債權人及市場之信心以及支持未來營運之發展。資本為合併公司之權益總額。

為維持或調整資本結構，合併公司可能調整支付予股東之股利、減資退還股東股款、發行新股或出售資產以清償負債。合併公司與同業相同，係以負債資本比率為基礎控管資本，報導日之負債資本比率如下：

| | <u>110.12.31</u> | <u>109.12.31</u> |
|-----------|------------------------|---------------------|
| 負債總額 | \$ 18,442,795 | 11,819,953 |
| 減：現金及約當現金 | <u>(80,699,971)</u> | <u>(51,725,906)</u> |
| 淨負債 | <u>\$ (62,257,176)</u> | <u>(39,905,953)</u> |
| 權益總額 | <u>\$ 172,978,068</u> | <u>153,812,027</u> |
| 負債資本比率 | <u>(35.99)%</u> | <u>(25.94)%</u> |

截至民國一一〇年十二月三十一日，合併公司資本管理之方式並未改變。

(廿二) 非現金交易之投資及籌資活動

合併公司於民國一一〇年度及一〇九年度之非現金交易投資及籌資活動如下：

1. 以租賃方式取得使用權資產，請詳附註六(八)。
- 2.

| | <u>110年度</u> | <u>109年度</u> |
|-------------|----------------------|------------------|
| 取得不動產、廠房及設備 | \$ 11,352,775 | 8,364,592 |
| 加：期初應付設備款 | 693,313 | 973,002 |
| 減：期末應付設備款 | (785,854) | (693,313) |
| 其他 | <u>-</u> | <u>(167,843)</u> |
| 支付現金數 | <u>\$ 11,260,234</u> | <u>8,476,438</u> |

南亞科技股份有限公司及子公司合併財務報告附註(續)

| | 110年度 | 109年度 |
|---------|-----------|-------|
| 3.庫藏股註銷 | \$ 37,103 | - |

4.來自籌資活動之負債之調節如下表：

| | 110.1.1 | 現金流量 | 非現金之變動 | | | 110.12.31 |
|------|--------------|-----------|--------------|--------|--------------|-----------|
| | | | 租賃給付 指數變動 | 增加 | 其他應付款 增加數 | |
| 租賃負債 | \$ 1,796,084 | (188,376) | 17,429 | 99,811 | (347) | 1,724,601 |

| | 109.1.1 | 現金流量 | 非現金之變動 | | | 109.12.31 |
|------|-----------|-----------|-----------|--------------|------|-----------|
| | | | 增加 | 其他應付款 增加數 | 利息費用 | |
| 租賃負債 | \$ 99,924 | (188,459) | 1,884,277 | (70) | 412 | 1,796,084 |

七、關係人交易

(一)關係人之名稱及關係

本合併財務報告之涵蓋期間內與合併公司有交易之關係人如下：

| 關係人名稱 | 與合併公司之關係 |
|-----------------|----------------|
| 台塑石化股份有限公司 | 合併公司之其他關係人 |
| 台化地毯股份有限公司 | 合併公司之其他關係人 |
| 南亞光電股份有限公司 | 合併公司之其他關係人 |
| 台塑網軟件科技(南京)有限公司 | 合併公司之其他關係人 |
| 台塑勝高科技股份有限公司 | 合併公司之其他關係人 |
| 福懋科技股份有限公司 | 合併公司之關聯企業 |
| 台塑網科技股份有限公司 | 合併公司之其他關係人 |
| 台塑生醫科技股份有限公司 | 合併公司之其他關係人 |
| 台灣塑膠工業股份有限公司 | 合併公司之其他關係人 |
| 台塑水化學科技股份有限公司 | 合併公司之其他關係人 |
| 南亞塑膠工業股份有限公司 | 對合併公司具重大影響力之個體 |
| 財團法人明志科技大學 | 合併公司之其他關係人 |

(二)與關係人間之重大交易事項

1.向關係人銷售商品

| 關係人類別 | 銷 貨 | | 應收帳款－關係人 | |
|-------|-------|-------|-----------|-----------|
| | 110年度 | 109年度 | 110.12.31 | 109.12.31 |
| 關聯企業 | \$ - | 9,271 | - | 8,237 |

合併公司銷售予上述關係人之銷貨條件則與一般銷售價格無顯著不同，其收款期限為次月15日前。關係人間之應收款項並未收受擔保品，且經評估後無須提列預期信用損失。

南亞科技股份有限公司及子公司合併財務報告附註(續)

2.向關係人購買商品

| 關係人類別 | 進 貨 | | 應付帳款－關係人 | |
|------------|---------------------|----------------|----------------|---------------|
| | 110年度 | 109年度 | 110.12.31 | 109.12.31 |
| 對合併公司具重大影響 | | | | |
| 力之個體 | \$ 121,418 | 89,770 | 12,764 | 9,686 |
| 關聯企業 | 852 | 801 | - | - |
| 其他關係人： | | | | |
| 台塑勝高科技股份有 | | | | |
| 限公司 | 661,913 | 573,342 | 97,938 | 71,257 |
| 其他關係人 | 270,612 | 233,946 | 8,812 | 3,735 |
| | <u>\$ 1,054,795</u> | <u>897,859</u> | <u>119,514</u> | <u>84,678</u> |

合併公司對上述關係人之進貨價格與合併公司向一般廠商之進貨價格無顯著不同。其付款期限為一至二個月，與一般廠商並無顯著不同。

3.委外加工

| 關係人類別 | 交易金額 | | 其他應付款－關係人 | |
|-------|---------------------|------------------|------------------|------------------|
| | 110年度 | 109年度 | 110.12.31 | 109.12.31 |
| 關聯企業 | <u>\$ 7,773,589</u> | <u>7,136,528</u> | <u>1,221,034</u> | <u>1,049,080</u> |

合併公司對上述關係人之付款期間為月結60天內付款。

4.向關係人借款

| 關係人類別 | 財務成本 | |
|-----------------------|-------------|-----------|
| | 110年度 | 109年度 |
| 其他關係人-台塑網軟件科技(南京)有限公司 | <u>\$ -</u> | <u>94</u> |

截至民國一一〇年及一〇九年十二月三十一日止，向上述關係人之借款均已付訖。

5.財產交易

取得機器設備：

| 關係人類別 | 取得價款 | | 其他應付款－關係人 | |
|------------|------------------|---------------|---------------|---------------|
| | 110年度 | 109年度 | 110.12.31 | 109.12.31 |
| 對合併公司具重大影響 | | | | |
| 力之個體 | \$ 32,371 | 40,550 | 8,093 | 20,830 |
| 其他關係人 | 9,718 | - | 8,088 | - |
| | <u>\$ 42,089</u> | <u>40,550</u> | <u>16,181</u> | <u>20,830</u> |

南亞科技股份有限公司及子公司合併財務報告附註(續)

6. 租 賃

| 關係人類別 | 交易金額 | |
|----------------|------------------|---------------|
| | 110年度 | 109年度 |
| 對合併公司具重大影響力之個體 | \$ <u>65,134</u> | <u>62,391</u> |

向對合併公司具重大影響力之個體承租之租賃價格係參考當地一般租金水平，並依租賃契約規定按月支付租金。

合併公司分別於民國一〇九年七月及八月與一〇六年七月向對合併公司具重大影響力之個體南亞塑膠工業股份有限公司承租土地簽訂九至十年期及三年期租賃合約，合約總價值分別為2,015,018千元及617,862千元，於民國一一〇年度及一〇九年度分別認列利息支出23,290千元及12,833千元。截至民國一一〇年及一〇九年十二月三十一日止之租賃負債餘額分別為1,633,479千元及1,796,084千元，於民國一一〇年度及一〇九年度新增取得使用權資產分別為0千元及1,884,277千元。

合併公司於民國一一〇年十二月向合併公司之其他關係人財團法人明志科技大學承租土地簽訂三年期租賃合約，合約總價50,198千元，於民國一一〇年度認列利息支出43千元。截至民國一一〇年十二月三十一日止之租賃負債餘額為49,352千元。

上述有關使用權資產之說明請詳附註六(八)。

7. 其他

| 關係人類別 | 其他收入 | |
|-------|---------------|--------------|
| | 110年度 | 109年度 |
| 關聯企業 | \$ <u>602</u> | <u>3,635</u> |

(三) 主要管理人員交易

主要管理人員報酬包括：

| | 110年度 | 109年度 |
|--------|------------------|---------------|
| 短期員工福利 | \$ 63,913 | 77,621 |
| 股份基礎給付 | 5,696 | 702 |
| | \$ <u>69,609</u> | <u>78,323</u> |

有關股份基礎給付之說明請詳附註六(十四)。

八、質押之資產

合併公司提供質押擔保之資產帳面價值明細如下：

| 資產名稱 | 質押擔保標的 | 110.12.31 | 109.12.31 |
|---------|--------|-----------------|--------------|
| 其他非流動資產 | 辦公室租賃 | \$ <u>5,391</u> | <u>5,573</u> |

南亞科技股份有限公司及子公司合併財務報告附註(續)

九、重大或有負債及未認列之合約承諾

(一)重大未認列之合約承諾：

| | 110.12.31 | 109.12.31 |
|------------------|-------------------|------------------|
| 由銀行提供關稅貨物稅記帳保證金額 | \$ 835,000 | 935,000 |
| 已開立未使用之信用狀 | 112,321 | 660,779 |
| | <u>\$ 947,321</u> | <u>1,595,779</u> |

(二)或有負債：

- 1.於民國九十九年中，本公司遭巴西司法部指稱涉及國際壟斷行為而影響巴西DRAM市場，與其他國際大廠及個人同列為調查對象。本案目前由巴西聯邦法院審理中，本公司已委請律師全力配合處理相關案件，以確保公司之權益。
- 2.美國Lone Star Silicon Innovations LLC.公司於民國一〇五年十月向美國東德州地方法院控告本公司及本公司之子公司南亞科技美國公司及南亞科技德拉瓦公司侵害該公司專利，該公司於民國一一〇年四月撤回訴訟，本案已告終結。
- 3.美國Monterey Research LLC.公司於民國一〇八年十一月向美國德拉瓦地方法院控告本公司及本公司之子公司南亞科技美國公司及南亞科技德拉瓦公司侵害該公司專利，合併公司已委請律師全力配合處理相關案件，以確保合併公司之權益。
- 4.台灣美光與台灣美光晶圓科技股份有限公司(以下簡稱台灣美光晶圓公司)完成股份轉換，本公司與美商美光科技股份有限公司及其關係公司原合資合約隨同終止，雙方協議簽署合作協議，主要內容如下：
 - (1)在合資合約共同經營期間，特定台灣美光晶圓公司環安及廠務系統等之預估改善費用約5,403萬美元，本公司分擔50%，預估為2,701.5萬美元(約新台幣8.5億元)，業已於民國一〇五年底估列入帳，表列其他應付款，屆時將依實際發生金額分攤。截至民國一一〇年及一〇九年十二月三十一日止，本公司業已分攤支付新台幣分別為35,780萬元及20,095萬元。
 - (2)未來兩年內至五年內，若發生有環安及廠務相關事項，於股份轉換基準日前已存在，且違反法令，所引起之罰款、改善成本及停工減產損失，本公司將分攤50%。

十、重大之災害損失：無。

十一、重大之期後事項：無。

南亞科技股份有限公司及子公司合併財務報告附註(續)

十二、其 他

(一)員工福利、折舊及攤銷費用功能別彙總如下：

| 功 能 別 性 質 別 | 110年度 | | | 109年度 | | |
|----------------|-------------|-------------|------------|-------------|-------------|------------|
| | 屬於營業 成本者 | 屬於營業 費用者 | 合 計 | 屬於營業 成本者 | 屬於營業 費用者 | 合 計 |
| 員工福利費用 | | | | | | |
| 薪資費用 | 3,719,161 | 2,882,127 | 6,601,288 | 2,955,084 | 2,253,131 | 5,208,215 |
| 勞健保費用 | 208,937 | 187,751 | 396,688 | 194,298 | 166,321 | 360,619 |
| 退休金費用 | 100,824 | 90,491 | 191,315 | 99,661 | 85,264 | 184,925 |
| 董事酬金 | - | 6,610 | 6,610 | - | 6,500 | 6,500 |
| 其他員工福利費用 | 70,520 | 32,752 | 103,272 | 73,204 | 30,092 | 103,296 |
| 折舊費用 | 14,531,453 | 502,312 | 15,033,765 | 13,773,731 | 440,507 | 14,214,238 |
| 攤銷費用 | 260,025 | - | 260,025 | 236,477 | - | 236,477 |

十三、附註揭露事項

(一)重大交易事項相關資訊

民國一一〇年度合併公司依證券發行人財務報告編製準則之規定，應再揭露之重大交易事項相關資訊如下：

- 1.資金貸與他人：無。
- 2.為他人背書保證：無。
- 3.期末持有有價證券情形(不包含投資子公司、關聯企業及合資權益部分)：

| 持有之 公 司 | 有價證券 種類及名稱 | 與有價證券 發行人之關係 | 帳列科目 | 期 末 | | | | 期中最 高持股 | 備註 |
|------------|---------------|-----------------|------------------------------|----------------|--------|--------|--------|------------|----|
| | | | | 股數(千股 或千單位) | 帳面金額 | 持股比例 | 公允價值 | | |
| 本公司 | 聚合創業投資有限公 | - | 透過其他綜合損益按公允價 值衡量之金融資產-非流動 | - | 11,071 | 2.46 % | 11,071 | 2.46 % | |

- 4.累積買進或賣出同一有價證券之金額達新台幣三億元或實收資本額百分之二十以上：

單位：千股

| 買、賣 之公司 | 有價證券 種類及 名 稱 | 帳列 科目 | 交易 對象 | 關係 | 期 初 | | 買 入 | | 賣 出 | | | | 期 末 | | 備註 |
|----------------|--------------------|--------------|----------------|-----|-----|------------|-----|------------|-----|----|------|------|-----|------------|----|
| | | | | | 股數 | 金額 | 股數 | 金額 | 股數 | 售價 | 帳面成本 | 處分損益 | 股數 | 金額 | |
| 南亞科技國 際有限公司 | 股票 | 採用權益法 之投資 | 南亞科技國 際有限公司 | 子公司 | 1.2 | 34,357,493 | 0.4 | 11,141,200 | - | - | - | - | 1.6 | 44,369,801 | 註 |

註：該交易於編製合併財務報告時業已沖銷。

- 5.取得不動產之金額達新台幣三億元或實收資本額百分之二十以上：無。
- 6.處分不動產之金額達新台幣三億元或實收資本額百分之二十以上：無。

南亞科技股份有限公司及子公司合併財務報告附註(續)

7.與關係人進、銷貨之金額達新台幣一億元或實收資本額百分之二十以上者：

單位：新台幣千元

| 進(銷)貨之公司 | 交易對象名稱 | 關係 | 交易情形 | | | | 交易條件與一般交易不同之情形及原因 | | 應收(付)票據、帳款 | | 備註 |
|------------|--------------|---------------|-------|--------------|------------|----------------|-------------------|------|-------------|-----------------|----|
| | | | 進(銷)貨 | 金額 | 佔總進(銷)貨之比率 | 授信期間 | 單價 | 授信期間 | 餘額 | 佔總應收(付)票據、帳款之比率 | |
| 南亞科技股份有限公司 | 南亞科技美國公司 | 子公司 | (銷貨) | (11,944,306) | (13.97)% | 0/A 60~90天 | - | | 2,880,267 | 23.59% | 註 |
| 南亞科技股份有限公司 | 南亞科技日本公司 | 子公司 | (銷貨) | (5,899,564) | (6.90)% | 0/A 180天 | - | | 774,240 | 6.34% | 註 |
| 南亞科技股份有限公司 | 南亞科技歐洲公司 | 子公司 | (銷貨) | (5,109,182) | (5.98)% | 0/A 60天~90天 | - | | 1,143,206 | 9.37% | 註 |
| 南亞科技股份有限公司 | 南亞科技香港公司 | 子公司 | (銷貨) | (168,328) | (0.20)% | 0/A 60天~90天 | - | | 33,231 | 0.27% | 註 |
| 南亞科技德拉瓦公司 | 南亞科技股份有限公司 | 母公司 | (銷貨) | (437,508) | (100.00)% | 0/A 60天~90天 | - | | 56,531 | 100.00% | 註 |
| 南亞科技美國公司 | 南亞科技股份有限公司 | 母公司 | 進貨 | 11,944,306 | 100.00 % | 0/A 60天~90天 | - | | (2,880,267) | (100.00)% | 註 |
| 南亞科技日本公司 | 南亞科技股份有限公司 | 母公司 | 進貨 | 5,899,564 | 100.00 % | 0/A 180天 | - | | (774,240) | (100.00)% | 註 |
| 南亞科技歐洲公司 | 南亞科技股份有限公司 | 母公司 | 進貨 | 5,109,182 | 100.00 % | 0/A 60天~90天 | - | | (1,143,206) | (100.00)% | 註 |
| 南亞科技香港公司 | 南亞科技股份有限公司 | 母公司 | 進貨 | 168,328 | 100.00 % | 0/A 60天~90天 | - | | (33,231) | (100.00)% | 註 |
| 南亞科技股份有限公司 | 台塑勝高公司 | 其他關係人 | 進貨 | 661,913 | 5.35 % | 0/A 60天 | - | | (97,938) | (3.44)% | - |
| 南亞科技股份有限公司 | 台塑生醫科技股份有限公司 | 其他關係人 | 進貨 | 186,979 | 1.51 % | 到貨驗收後付款 | - | | (6,858) | (0.24)% | - |
| 南亞科技股份有限公司 | 南亞塑膠公司 | 對本公司具重大影響力之個體 | 進貨 | 121,418 | 0.98 % | 到貨驗收後付款 | - | | (12,764) | (0.45)% | - |

註：此項交易於編製合併財務報告時業已沖銷。

8.應收關係人款項達新台幣一億元或實收資本額百分之二十以上：

單位：新台幣千元

| 帳列應收款項之公司 | 交易對象名稱 | 關係 | 應收關係人款項餘額 | 週轉率 | 逾期應收關係人款項 | | 應收關係人款項期後收回金額 | 提列備抵損失金額 |
|-----------|----------|-----|-----------|------|-----------|------|---------------|----------|
| | | | | | 金額 | 處理方式 | | |
| 本公司 | 南亞科技美國公司 | 子公司 | 2,880,767 | 5.53 | - | | 1,241,775 | - |
| 本公司 | 南亞科技日本公司 | 子公司 | 774,240 | 7.79 | - | | 420,874 | - |
| 本公司 | 南亞科技歐洲公司 | 子公司 | 1,143,206 | 6.35 | - | | 465,832 | - |

註：上述交易於編製合併財務報告時業已沖銷。

9.從事衍生工具交易：無。

10.母子公司間業務關係及重要交易往來情形：

單位：新台幣千元

| 編號 | 交易人名稱 | 交易往來對象 | 與交易人關係 | 交易往來情形 | | | |
|----|------------|------------|--------|--------|------------|--------|-----------------|
| | | | | 科目 | 金額 | 交易條件 | 佔合併總營業收入或總資產之比率 |
| 0 | 南亞科技股份有限公司 | 南亞科技美國公司 | 1 | 銷貨 | 11,944,306 | 比照一般條件 | 13.95 % |
| 0 | 南亞科技股份有限公司 | 南亞科技日本公司 | 1 | 銷貨 | 5,899,564 | 比照一般條件 | 6.89 % |
| 0 | 南亞科技股份有限公司 | 南亞科技歐洲公司 | 1 | 銷貨 | 5,109,182 | 比照一般條件 | 5.97 % |
| 0 | 南亞科技股份有限公司 | 南亞科技香港公司 | 1 | 銷貨 | 168,328 | 比照一般條件 | 0.20 % |
| 1 | 南亞科技德拉瓦公司 | 南亞科技股份有限公司 | 2 | 銷貨 | 437,508 | 比照一般條件 | 0.51 % |
| 0 | 南亞科技股份有限公司 | 南亞科技美國公司 | 1 | 應收帳款 | 2,880,267 | 比照一般條件 | 1.50 % |

南亞科技股份有限公司及子公司合併財務報告附註(續)

| 編號 | 交易人名稱 | 交易往來對象 | 與交易人 之 關 係 | 交易往來情形 | | | |
|----|------------|------------|---------------------|--------|-----------|--------|---------------------|
| | | | | 科目 | 金額 | 交易條件 | 佔合併總營業收入或 總資產之比率 |
| 0 | 南亞科技股份有限公司 | 南亞科技日本公司 | 1 | 應收帳款 | 774,240 | 比照一般條件 | 0.40 % |
| 0 | 南亞科技股份有限公司 | 南亞科技歐洲公司 | 1 | 應收帳款 | 1,143,206 | 比照一般條件 | 0.60 % |
| 0 | 南亞科技股份有限公司 | 南亞科技香港公司 | 1 | 應收帳款 | 33,231 | 比照一般條件 | 0.02 % |
| 1 | 南亞科技德瓦公司 | 南亞科技股份有限公司 | 2 | 應收帳款 | 56,531 | 比照一般條件 | 0.03 % |

註一、編號之填寫方式如下：

1.0代表母公司。

2.子公司依公司別由阿拉伯數字1開始依序編號。

註二、與交易人之關係種類標示如下：

1.母公司對子公司。

2.子公司對母公司。

3.子公司對子公司。

註三、母子公司間業務關係及重要交易往來情形，僅揭露銷售及應收款項之資料，其相對之進貨及應付款項不再贅述。

註四、上述交易於編製合併財務報告時業已沖銷。

(二)轉投資事業相關資訊（不包含大陸被投資公司）：

民國一一〇年度合併公司之轉投資事業資訊如下：

單位：新台幣千元/千股

| 投資公司 名稱 | 被投資公司 名稱 | 所在 地區 | 主要營 業項目 | 原始投資金額 | | 期末持有 | | | 期中最 高持股 | 被投資公司 本期損益 | 本期認列之 投資損益 | 備註 |
|--------------|-------------|------------|--------------|------------|------------|---------|----------|------------|------------|---------------|---------------|----|
| | | | | 本期期末 | 去年年底 | 股數 | 比率 | 帳面金額 | | | | |
| 本公司 | 南亞科技美國公司 | 美國 | 經營半導體產品之銷售業務 | 20,392 | 20,392 | 2.4 | 100.00 % | 52,347 | 100.00 % | 23,630 | 23,630 | 註1 |
| 本公司 | 南亞科技德瓦公司 | 美國 | 半導體產品設計 | 36,005 | 36,005 | - | 100.00 % | 183,208 | 100.00 % | 16,339 | 16,339 | 註1 |
| 本公司 | 南亞科技香港公司 | 香港 | 經營半導體產品之銷售業務 | 66,271 | 66,271 | 19.7 | 100.00 % | 77,118 | 100.00 % | 12,890 | 12,890 | 註1 |
| 本公司 | 南亞科技日本公司 | 日本 | 經營半導體產品之銷售業務 | 20,161 | 20,161 | 1 | 100.00 % | 244,686 | 100.00 % | 103,773 | 103,773 | 註1 |
| 本公司 | 南亞科技國際有限公司 | 英屬維 京群島 | 一般投資業務 | 48,145,600 | 37,004,400 | 1.6 | 100.00 % | 44,369,801 | 100.00 % | 148,456 | 148,456 | 註1 |
| 本公司 | 福懋科技股份有限公司 | 雲林縣 | IC封裝、測試及模組 | 5,099,482 | 5,099,482 | 141,511 | 32.00 % | 5,339,031 | 32 % | 1,557,009 | 520,977 | 註2 |
| 南亞科技 香港公司 | 南亞科技歐洲公司 | 德國 | 經營半導體產品之銷售業務 | 30,056 | 30,056 | - | 100.00 % | 72,107 | 100.00 % | 7,910 | 7,910 | 註1 |

註1：此項交易於編製合併財務報告時業已沖銷。

註2：係採權益法評價之被投資公司。

(三)大陸投資資訊：

1.轉投資大陸地區之事業相關資訊：

單位：新台幣/美金千元

| 大陸被投資 公司名稱 | 主要營業 項目 | 實收 資本額 | 投資 方式 (註1) | 本期期初自 台灣匯出累 積投資金額 | 本期匯出或 收回投資金額 | 本期期末自 台灣匯出累 積投資金額 | 被投資公司 本期損益 | 本公司直接 或間接投資 之持股比例 | 期中最 高持股 | 本期認列 投資損益 (註2) | 期末投 資帳面 價值 | 截至本期 止已匯回 投資收益 |
|------------------|------------------|--------------------|------------------|-------------------------|-----------------|-------------------------|---------------|-------------------------|------------|----------------------|------------------|----------------------|
| 南亞科技(深圳) 有限公司 | 經營半導體產品 之銷售業務 | 27,275 (USD985) | (二) | 27,275 (USD985) | - | 27,275 (USD985) | 3,889 | 100.00 % | 100 % | 3,889 | 23,024 | - |

註1：投資方式區分為下列三種：

(一)直接赴大陸地區從事投資。

(二)透過第三地區再投資大陸公司。

(三)其他方式。

註2：經台灣母公司簽證會計師查核之財務報表。

註3：上述交易於編製合併財務報告時業已沖銷。

南亞科技股份有限公司及子公司合併財務報告附註(續)

2.轉投資大陸地區限額：

單位：新台幣/美金千元

| 本期期末累計自台灣匯出 赴大陸地區投資金額 (註1) | 經濟部投審會核准 投資金額(註1) | 依經濟部投審會規定 赴大陸地區投資限額 (註2) |
|----------------------------------|----------------------|--------------------------------|
| 27,275 (USD985) | 27,275 (USD985) | 103,786,841 |

註1：民國一一〇年十二月三十一日美元對新台幣元匯率為USD1：TWD27.69。

註2：係為淨值百分之六十。

3.重大交易事項：無。

(四)主要股東資訊：

單位：股

| 主要股東名稱 | 股份 | 持有股數 | 持股比例 |
|--------------|----|-------------|---------|
| 南亞塑膠工業股份有限公司 | | 907,303,775 | 29.29 % |
| 台灣化學纖維股份有限公司 | | 334,815,409 | 10.81 % |
| 台灣塑膠工業股份有限公司 | | 334,815,409 | 10.81 % |
| 台塑石化股份有限公司 | | 334,815,409 | 10.81 % |

註1：本表主要股東資訊係由集保公司以每季底最後一個營業日，計算股東持有公司已完成無實體登錄交付(含庫藏股)之普通股及特別股合計達百分之五以上資料。至於公司財務報告所記載股本與公司實際已完成無實體登錄交付股數，可能因編製計算基礎不同或有差異。

註2：上開資料如屬股東將持股交付信託，係以受託人開立信託專戶之委託人個別分戶揭示。至於股東依據證券交易法令辦理持股超過百分之十之內部人股權申報，其持股包括本人持股加計其交付信託且對信託財產具有運用決定權股份等，有關內部人股權申報資料請參閱公開資訊觀測站。

十四、部門資訊

(一)一般性資訊

合併公司有四個應報導部門：製造部門、銷售部門、海外研發部門及投資部門。製造部門係從事製造半導體產品及銷售業務，銷售部門係從事半導體產品之銷售，海外研發部門係從事半導體產品技術研發、投資部門係從事有價證券投資。

合併公司應報導部門係依營運決策者所使用之資訊以集團功能別為管理架構區分管理。

南亞科技股份有限公司及子公司合併財務報告附註(續)

(二)應報導部門損益、部門資產、部門負債及其衡量基礎與調節之資訊

每一營運部門之會計政策皆與附註四所述之重要會計政策彙總相同。合併公司營運部門損益係以稅前損益衡量，並作為評估績效之基礎。合併公司將部門間之銷售及移轉，視為與第三人間之交易，以現時市價衡量。

合併公司未分攤所得稅費用至應報導部門。報導之金額與營運決策者使用之報告一致。

合併公司營運部門資訊及調節如下：

| 110年度 | | | | | | |
|-------------------------|----------------------|----------------|--------------------|-------------------|---------------------|--------------------|
| | 海外銷售 部 門 | 海外研發 部 門 | 製造部門 | 投資部門 | 調 整 及銷除 | 合 計 |
| 收 入： | | | | | | |
| 來自外部客戶收入 | \$ 23,244,297 | - | 62,359,861 | - | - | 85,604,158 |
| 部門間收入 | 52,754 | 437,508 | 23,121,381 | - | (23,611,643) | - |
| 收入總計 | <u>\$ 23,297,051</u> | <u>437,508</u> | <u>85,481,242</u> | <u>-</u> | <u>(23,611,643)</u> | <u>85,604,158</u> |
| 利息費用 | \$ - | - | 23,667 | - | - | 23,667 |
| 折舊與攤銷 | 5,728 | 4,622 | 15,283,440 | - | - | 15,293,790 |
| 採用權益法之子公司及 關聯企業損益之份額 | 11,799 | - | 826,065 | - | (316,887) | 520,977 |
| 非金融資產減損損失 | 31,640 | - | - | - | - | 31,640 |
| 應報導部門損益 | <u>\$ 229,018</u> | <u>21,430</u> | <u>27,673,614</u> | <u>148,456</u> | <u>(305,088)</u> | <u>27,767,430</u> |
| 非流動資產資本支出 | 12,537 | 15,265 | 78,899,499 | - | - | 78,927,301 |
| 應報導部門資產 | <u>\$ 5,474,495</u> | <u>204,459</u> | <u>191,326,808</u> | <u>44,369,801</u> | <u>(49,954,700)</u> | <u>191,420,863</u> |
| 應報導部門負債 | <u>\$ 4,964,224</u> | <u>21,250</u> | <u>18,348,740</u> | <u>-</u> | <u>(4,891,419)</u> | <u>18,442,795</u> |

| 109年度 | | | | | | |
|-------------------------|----------------------|----------------|--------------------|-------------------|---------------------|--------------------|
| | 海外銷售 部 門 | 海外研發 部 門 | 製造部門 | 投資部門 | 調 整 及銷除 | 合 計 |
| 收 入： | | | | | | |
| 來自外部客戶收入 | \$ 16,129,461 | - | 44,876,053 | - | - | 61,005,514 |
| 部門間收入 | 53,891 | 454,105 | 15,824,337 | - | (16,332,333) | - |
| 收入總計 | <u>\$ 16,183,352</u> | <u>454,105</u> | <u>60,700,390</u> | <u>-</u> | <u>(16,332,333)</u> | <u>61,005,514</u> |
| 利息費用 | \$ 94 | - | 13,023 | - | - | 13,117 |
| 折舊與攤銷 | 6,192 | 3,519 | 14,441,004 | - | - | 14,450,715 |
| 採用權益法之子公司及關 聯企業損益之份額 | 7,923 | - | 1,043,924 | - | (584,952) | 466,895 |
| 應報導部門損益 | <u>\$ 23,811</u> | <u>22,971</u> | <u>8,974,018</u> | <u>547,446</u> | <u>(577,029)</u> | <u>8,991,217</u> |
| 非流動資產資本支出 | \$ 14,968 | 17,147 | 82,745,077 | - | - | 82,777,192 |
| 應報導部門資產 | <u>\$ 3,119,912</u> | <u>195,825</u> | <u>165,624,472</u> | <u>34,357,531</u> | <u>(37,665,760)</u> | <u>165,631,980</u> |
| 應報導部門負債 | <u>\$ 2,713,185</u> | <u>23,832</u> | <u>11,812,445</u> | <u>38</u> | <u>(2,729,547)</u> | <u>11,819,953</u> |

南亞科技股份有限公司及子公司合併財務報告附註(續)

(三)產品別及勞務別資訊

合併公司來自外部客戶收入資訊如下：

| 產品及勞務名稱 | 110年度 | 109年度 |
|-----------|----------------------|-------------------|
| 動態隨機存取記憶體 | \$ 85,474,538 | 60,866,320 |
| 其 他 | 129,620 | 139,194 |
| | <u>\$ 85,604,158</u> | <u>61,005,514</u> |

(四)地區別資訊

合併公司地區別資訊如下，其中收入係依據客戶所在地理位置為基礎歸類，而非流動資產則依據資產所在地理位置歸類。

| 地區別 | 110年度 | 109年度 |
|----------------|----------------------|-------------------|
| 來自外部客戶目的地地區收入： | | |
| 台 灣 | \$ 30,127,893 | 19,866,890 |
| 美 國 | 1,146,255 | 548,152 |
| 日 本 | 3,360,478 | 1,512,613 |
| 中 國 | 39,504,810 | 32,202,589 |
| 其他國家 | 11,464,722 | 6,875,270 |
| | <u>\$ 85,604,158</u> | <u>61,005,514</u> |

| 地區別 | 110.12.31 | 109.12.31 |
|--------|----------------------|-------------------|
| 非流動資產： | | |
| 臺 灣 | \$ 78,899,499 | 82,745,077 |
| 其他國家 | 27,802 | 32,115 |
| 合 計 | <u>\$ 78,927,301</u> | <u>82,777,192</u> |

非流動資產包含不動產、廠房及設備、使用權資產及無形資產，惟不包含金融工具及遞延所得稅資產之非流動資產。

(五)主要客戶資訊

| | 110年度 | 109年度 |
|--|----------------------|-------------------|
| WPI | \$ 11,495,178 | 5,470,587 |
| 聯發科技股份有限公司 | 10,090,072 | 4,424,729 |
| WT Microelectronics Co., Ltd. | 7,464,182 | 3,844,091 |
| Kingston Technology International Ltd. | 5,116,147 | 7,339,958 |
| Huawei tech.Investment Co.,Limited | - | 6,268,808 |
| | <u>\$ 34,165,579</u> | <u>27,348,173</u> |

社團法人台北市會計師公會會員印鑑證明書

北市財證字第

1110563

號

會員姓名：
(1) 寇惠植
(2) 郭欣頤

事務所名稱：安侯建業聯合會計師事務所

事務所地址：台北市信義路五段七號六十八樓

事務所電話：(02)81016666

事務所統一編號：04016004



會員證書字號：
(1) 北市會證字第一九八九號
(2) 北市會證字第三七八六號

委託人統一編號：89390656



印鑑證明書用途：辦理 南亞科技股份有限公司

一一〇年度（自民國一一〇年 一 月 一 日至

一一〇年十二月三十一日）財務報表之查核簽證。

| | | | |
|--------|-----|---------|---|
| 簽名式（一） | 寇惠植 | 存會印鑑（一） |  |
| 簽名式（二） | 郭欣頤 | 存會印鑑（二） |  |

理事長



中 華 民 國

25 日

裝

訂

線